

**Муниципальное бюджетное учреждение
«Информационно-методический центр»**

**ГОСУДАРСТВЕННАЯ ИТОГОВАЯ АТТЕСТАЦИЯ
ПО ОБРАЗОВАТЕЛЬНЫМ ПРОГРАММАМ
СРЕДНЕГО ОБЩЕГО ОБРАЗОВАНИЯ
В ТЯЖИНСКОМ МУНИЦИПАЛЬНОМ ОКРУГЕ
В 2021 ГОДУ**

Сборник статистических материалов

Тяжинский 2021

Государственная итоговая аттестация по образовательным программам среднего общего образования в Тяжинском муниципальном округе в 2021 году. Сборник статистических материалов. – Тяжинский: МБУ «ИМЦ», 2021 – 43 с.

В сборнике представлены статистические данные о результатах государственной итоговой аттестации по образовательным программам среднего общего образования (далее – ГИА) в Тяжинском муниципальном округе в разрезе изучаемых дисциплин. Материалом для анализа послужили статистические данные о результатах экзаменов 2021 года.

Сборник предназначен для руководителей и специалистов Управления образования администрации Тяжинского муниципального округа, методистов муниципального бюджетного учреждения «Информационно-методический центр», педагогических работников и руководителей общеобразовательных организаций для служебного пользования.

СОДЕРЖАНИЕ

Введение.....	7
Статистические данные по количеству выпускников, принявших участие в государственной итоговой аттестации по образовательным программам среднего общего образования.....	10
Доля (%) участников государственной итоговой аттестации по образовательным программам среднего общего образования в форме ЕГЭ в динамике за 2018 - 2021 г.г.	11
Доля выпускников, подтвердивших освоение основных образовательных программ по предметам в 2021 году.....	12
Средний тестовый балл по результатам ЕГЭ в Тяжинском муниципальном округе с 2018 по 2021 год.....	13
Информация о количестве предметов, выбранных выпускниками для сдачи на ЕГЭ в Тяжинском муниципальном округе за три учебных года.....	14
Участники ЕГЭ, набравшие от 70 до 100 баллов по учебным предметам.....	14
Результаты ЕГЭ по русскому языку в разрезе общеобразовательных организаций.....	15
Динамика результатов ЕГЭ по русскому языку за 2018- 2021 годы (средний балл).....	16
Средний балл ЕГЭ по русскому языку в разрезе общеобразовательных организаций.....	16
Результаты ЕГЭ по математике (профиль) в разрезе общеобразовательных организаций.....	17

Динамика доли участников ЕГЭ по математике (профиль), %.....	18
Динамика результатов ЕГЭ по математике (профиль) за 2018- 2021 годы (средний балл).....	19
Средний балл ЕГЭ по математике (профиль) в разрезе общеобразовательных организаций.....	19
Результаты ЕГЭ по обществознанию в разрезе общеобразовательных организаций.....	20
Динамика доли участников ЕГЭ по обществознанию, %.....	21
Динамика результатов ЕГЭ по обществознанию за 2018- 2021 годы (средний балл).....	22
Средний балл ЕГЭ по обществознанию в разрезе общеобразовательных организаций.....	22
Результаты ЕГЭ по физике в разрезе общеобразовательных организаций.....	23
Динамика доли участников ЕГЭ по физике, %.....	24
Динамика результатов ЕГЭ по физике за 2018- 2021 годы (средний балл).....	25
Средний балл ЕГЭ по физике в разрезе общеобразовательных организаций.....	25
Результаты ЕГЭ по истории в разрезе общеобразовательных организаций.....	26
Динамика доли участников ЕГЭ по истории, %.....	27
Динамика результатов ЕГЭ по истории за 2018- 2021 годы (средний балл).....	28

Средний балл ЕГЭ по истории в разрезе общеобразовательных организаций.....	28
Результаты ЕГЭ по биологии в разрезе общеобразовательных организаций.....	29
Динамика доли участников ЕГЭ по биологии, %.....	30
Динамика результатов ЕГЭ по биологии за 2018- 2021 годы (средний балл).....	31
Средний балл ЕГЭ по биологии в разрезе общеобразовательных организаций.....	31
Результаты ЕГЭ по химии в разрезе общеобразовательных организаций.....	32
Динамика доли участников ЕГЭ по химии, %.....	33
Динамика результатов ЕГЭ по химии за 2018- 2021 годы (средний балл).....	34
Средний балл ЕГЭ по химии в разрезе общеобразовательных организаций.....	34
Результаты ЕГЭ по английскому языку в разрезе общеобразовательных организаций.....	35
Динамика доли участников ЕГЭ по английскому языку , %.....	35
Динамика результатов ЕГЭ по английскому языку за 2018- 2021 годы (средний балл).....	36
Средний балл ЕГЭ по английскому языку в разрезе общеобразовательных организаций.....	36
Результаты ЕГЭ по литературе в разрезе общеобразовательных организаций.....	37

Динамика доли участников ЕГЭ по литературе , %.....	37
Динамика результатов ЕГЭ по литературе за 2018- 2021 годы (средний балл).....	38
Средний балл ЕГЭ по литературе в разрезе общеобразовательных организаций.....	38
Результаты ЕГЭ по географии в разрезе общеобразовательных организаций.....	39
Динамика доли участников ЕГЭ по географии, %.....	39
Динамика результатов ЕГЭ по географии за 2018- 2021 годы (средний балл).....	40
Средний балл ЕГЭ по географии в разрезе общеобразовательных организаций.....	40
Результаты ЕГЭ по информатике и ИКТ в разрезе общеобразовательных организаций.....	41
Динамика доли участников ЕГЭ по информатике и ИКТ, %.....	41
Динамика результатов ЕГЭ по информатике и ИКТ за 2018- 2021 годы (средний балл).....	42
Средний балл ЕГЭ по информатике и ИКТ в разрезе общеобразовательных организаций.....	42
Медалисты (2020-2021 учебный год).....	43

ВВЕДЕНИЕ

В 2021 году государственная итоговая аттестация (далее ГИА-11) для выпускников 11(12) классов общеобразовательных учреждений Тяжинского муниципального округа была организована и проведена в соответствии с Федеральным законом от 29.12.2012 №273-ФЗ «Об образовании в Российской Федерации» (ст.59), Порядком проведения ГИА по образовательным программам среднего общего образования (приказ Минпросвещения России и Рособнадзора от 07.11.2018 г. №190/1512). Особенностью ГИА-11 в 2021 году стало то, что для получения аттестата о среднем общем образовании лицам, не планирующим в 2021 году поступление в ВУЗ, было необходимо успешно сдать ГИА в форме государственного выпускного экзамена (далее - ГВЭ) по учебным предметам «Русский язык» и «Математика»; лицам, планирующим в 2021 году поступление в ВУЗ - сдать единый государственный экзамен (далее - ЕГЭ) по учебному предмету «Русский язык»; участникам с ОВЗ - сдать «Русский язык» в форме ЕГЭ или ГВЭ по своему выбору.

Изменения коснулись и содержания контрольно-измерительных материалов (далее КИМ), предоставляемых участнику во время проведения ЕГЭ. По русскому языку изменены формулировка и способ предъявления языкового материала задания 9. Уточнены формулировка задания 27 и критерии оценивания. Изменён первичный балл за выполнение работы с 58 до 59. По литературе обновлено задание 7 с кратким ответом: в текст с пропуском двух слов требуется вписать два литературоведческих термина (или литературных факта). По биологии время выполнения экзаменационной работы увеличено с 210 до 235 минут. По истории изменена модель задания 25 (историческое сочинение). Если в 2020 г. участники ЕГЭ писали сочинение по одному из трёх исторических периодов, то в 2021 г. историческое сочинение необходимо написать по одному из трёх предложенных в конкретном варианте КИМ исторических процессов или по деятельности одной из трёх исторических личностей. В 2021 г. ЕГЭ

по информатике и ИКТ проводился в компьютерной форме, что позволило включить в КИМ задания на практическое программирование (составление и отладка программы в выбранной участником среде программирования), работу с электронными таблицами и информационный поиск. Таких заданий в работе 9, т.е. треть от общего количества заданий. Остальные 18 заданий сохраняют глубокую преемственность с КИМ ЕГЭ прошлых лет. При этом они адаптированы к новым условиям сдачи экзамена. В отличие от бланковой модели экзамена, в 2021 г. выполнение заданий по программированию допускается на языках программирования C++, Java, C#, Pascal, Python, Школьный алгоритмический язык (исключены примеры на Бейсике). Во всех остальных предметах, выносимых на ГИА-11, изменения структуры и содержания КИМ отсутствуют.

Согласно утвержденному Минпросвещением России и Рособнадзором расписанию, основной этап ГИА-11 в 2021 году прошел с 25 мая по 25 июня. В 2021 году пункт проведения экзамена (далее – ППЭ) для сдачи ЕГЭ был традиционно открыт на базе МБОУ «ТСШ №1 им. Героя Кузбасса Н.И. Масалова». На ППЭ работало 32 организатора в /вне аудитории, 2 руководителя ППЭ, 1 медицинский работник, 3 технических специалиста. Контроль за проведением ЕГЭ осуществляли члены государственной экзаменационной комиссии (3 человека), 30 человек было аккредитовано в качестве общественных наблюдателей.

Во всех ППЭ функционировала система онлайн видеонаблюдения. На портале smotriego. ru за соблюдением экзаменационных процедур следили муниципальные онлайн – наблюдатели 3 человека (ТСШ № 1- Шевченко Л.В., ТСШ № 2 – Петракова Е.В., ТСШ № 3 – Свиридова Е.В.). Контроль входа участников экзаменов в ППЭ осуществлялся с помощью металлодетекторов. Печать экзаменационных материалов проводилась в аудиториях ППЭ непосредственно перед началом экзаменов. В штабе ППЭ по окончании экзаменов проводилось сканирование бланков экзаменационных материалов и отправка

электронных копий в РЦОИ. Данные технологические решения, используемые в последние годы, позволяют свести к нулю возможность доступа к экзаменационным материалам и умышленного искажения результатов экзамена.

В связи с рисками заражения новой коронавирусной инфекцией, в соответствии с требованиями и рекомендациями Роспотребнадзора, Рособрнадзора, Минобрнауки Кузбасса в ППЭ выполнялись необходимые санитарно-эпидемиологические мероприятия: все работники ППЭ были обеспечены масками, вход участников экзаменов осуществлялся малыми группами с обязательным контролем температуры тела и обработкой рук антисептическими средствами. Внутри ППЭ используемые помещения и рекреации регулярно дезинфицировались (влажная уборка полов, обработка используемых поверхностей, обеззараживание воздуха рециркуляторами, проветривание помещений); рабочие места участников ЕГЭ расставлены с учетом соблюдения социальной дистанции в 1,5 м.; с этой же целью на полу в рекреациях, туалетных комнатах нанесена специальная разметка; организован питьевой режим.

Для работников ППЭ перед началом экзаменов были проведены семинары по организации и проведению ЕГЭ, репетиционные экзамены (апробации), а также они самостоятельно прошли дистанционное обучение и получили сертификаты по итогам контрольного тестирования.

Как и в прошлом учебном году, одним из условий допуска к ГИА является написание итогового сочинения или изложения, также результаты итогового сочинения могут быть использованы при приеме в ВУЗы на обучение по программам бакалавриата или специалитета – они действительны четыре года, следующих за годом получения такого результата.

В Тяжинском муниципальном округе в 2021 году в государственной итоговой аттестации в форме ЕГЭ приняло участие 85 человек. Из них – 5 выпускников прошлых лет (ВПЛ), 4 экстерна (сдавали ЕГЭ в форме ГВЭ по русскому языку и математике в ТСШ № 2). Математику профильную сдавали 38(50%) выпускников, что позволило поступить им в ВУЗы, в

которых математика включена в перечень вступительных испытаний. Из предметов по выбору традиционно пользовались наибольшей популярностью обществознание 52,6% (37 % - 2020год, 36% -2019год.) , биология 23,7% (30 %- 2019год, 30% - 2020 год), химия 18,4% (23 % -2019год, 28% -2020год).

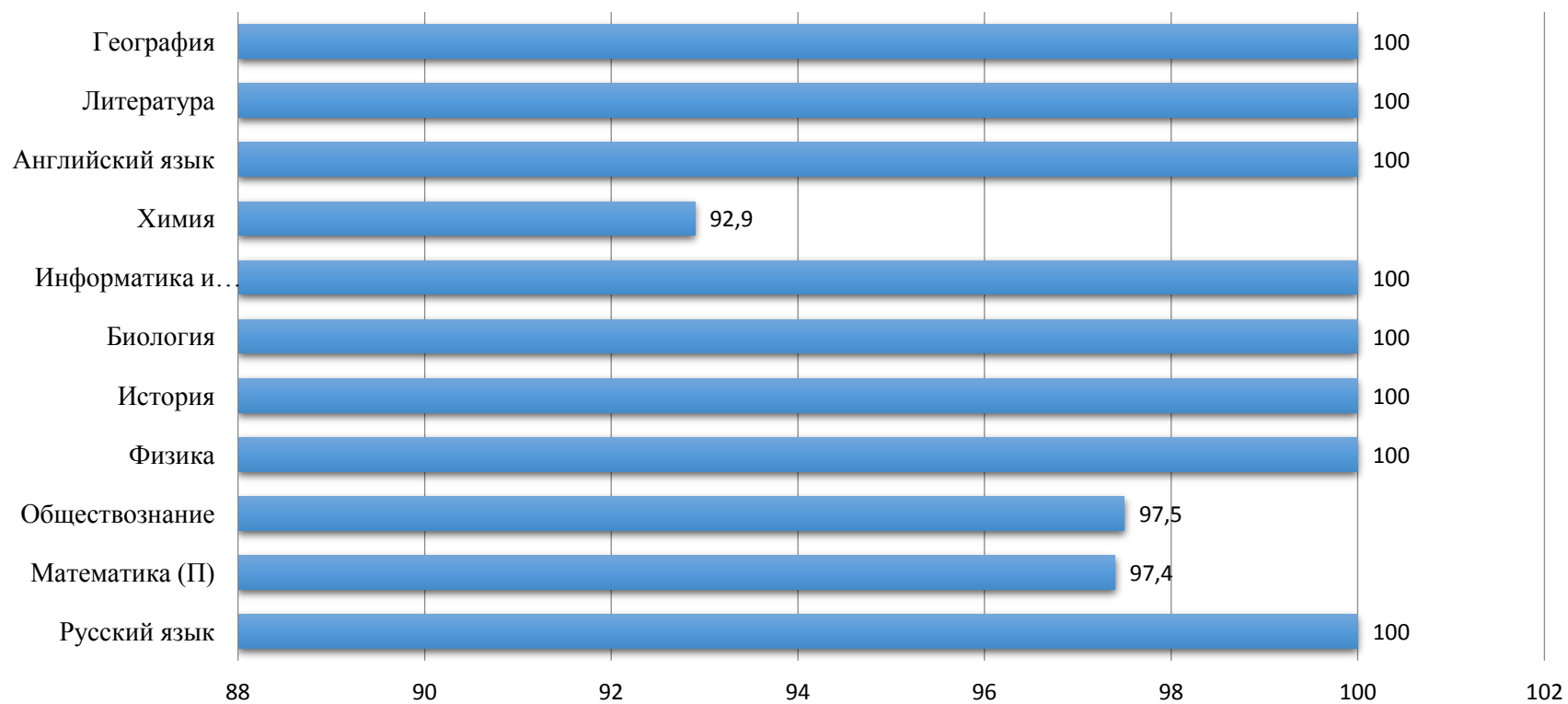
*Статистические данные по количеству выпускников, принявших участие
в государственной итоговой аттестации по образовательным программам среднего общего образования*

№ n/n	Наименование образовательной организации	Количество участников			
		2018 год	2019год	2020 год	2021год
1	МБОУ ТСШ №1 им. Героя Кузбасса Н.И.Масалова	33	28	14	20
2	МБОУ ТСШ №2	16	12	10	16
3	МБОУ ТСШ №3	12	23	24	19
4	МБОУ «Итатская СШ им. Данкевич Т.Ф.»	19	11	18	8
5	МБОУ «Листвянская СОШ»	3	7	10	8
6	МБОУ «Нововосточная СОШ»	2	2	-	1
7	МБОУ «Ступишинская СОШ им. Героя РФ С.Н.Морозова»	0	6	-	1
8	МКОУ «Тисульская СОШ»	4	3	-	3
9	Выпускники прошлых лет (далее - ВПЛ)	2	4	5	5
10	Экстерны (далее – Экст)	0	0	2 (ТСШ №1)	4 (ТСШ №2)
ВСЕГО		91	96	83	85

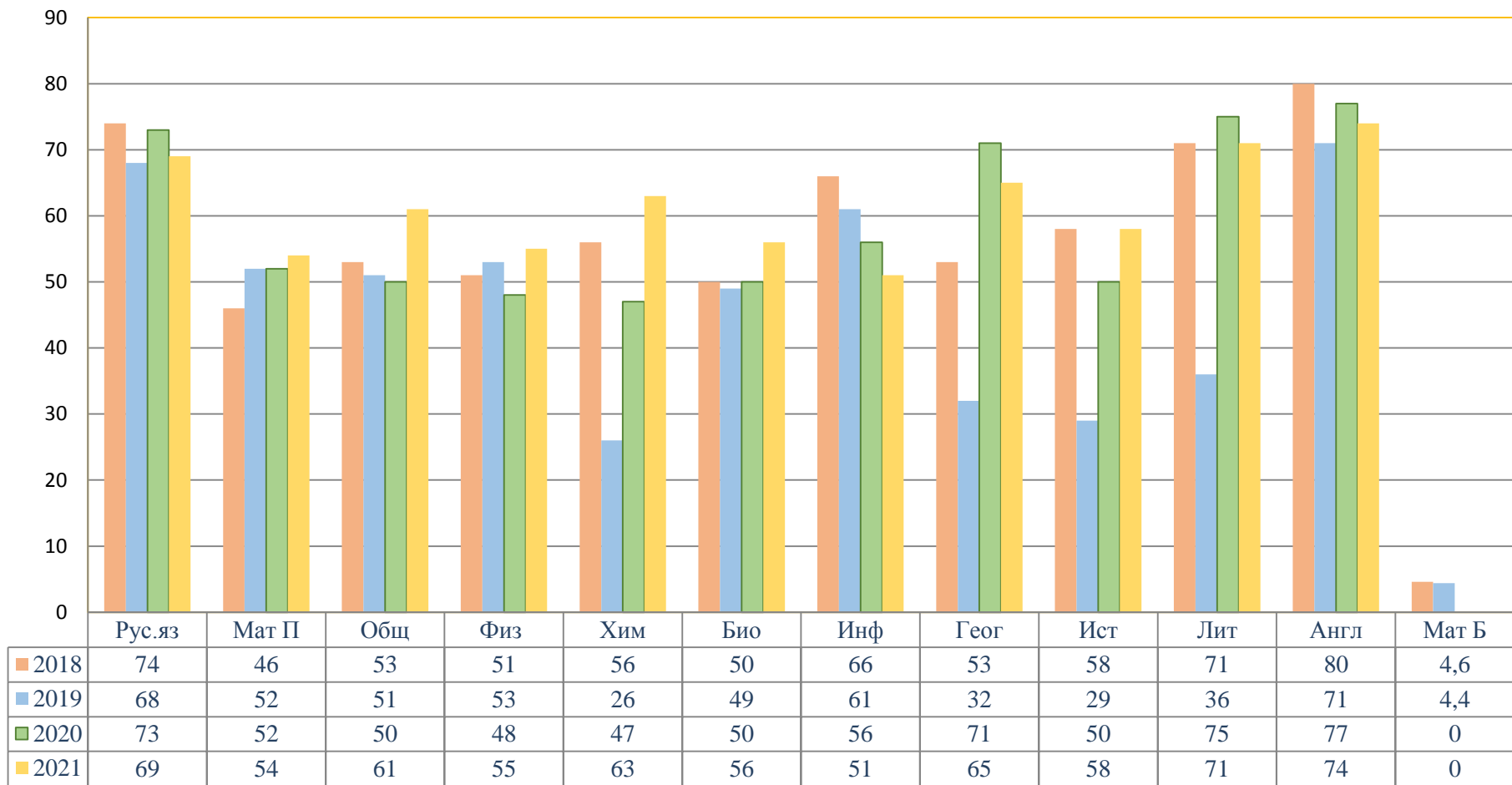
Доля (%) участников государственной итоговой аттестации по образовательным программам среднего общего образования в форме ЕГЭ в динамике за 2018 - 2021 г.г.

<i>Наименование предмета</i>	<i>2018 год</i>	<i>2019 год</i>	<i>2020 год</i>	<i>2021 год</i>
Русский язык	100	100	85,5	100
Математика (П)	69	54	56,6	50,0
Математика (Б)	100	46	0	0
Обществознание	47	36	36,8	52,6
Физика	19	18	19,7	15,8
История	27	20	17,1	19,7
Биология	32	30	30,3	23,7
Информатика и ИКТ	14	19	11,8	6,6
Химия	30	23	27,6	18,4
Английский язык	3	5	2,6	5,3
Немецкий язык	0	0	0	0
Литература	4	4	6,6	5,3
География	8	4	3,9	9,2

Доля выпускников, подтвердивших освоение основных образовательных программ по предметам в 2021 году



Средний тестовый балл по результатам ЕГЭ в Тяжинском муниципальном округе с 2018 по 2021 год



**Информация о количестве предметов, выбранных выпускниками для сдачи на ЕГЭ
в Тяжинском муниципальном округе за три учебных года**

Учебный год	2 предмета		3 предмета		4 предмета		5 предметов	
	Чел.	%	Чел.	%	Чел.	%	Чел.	%
2018 - 2019	2	2,1	17	18,5	67	72,9	6	6,5
2019 - 2020	0	0,0	6	7,9	68	89,4	2	2,6
2020 - 2021	10	13,2	44	57,9	20	26,3	2	2,6

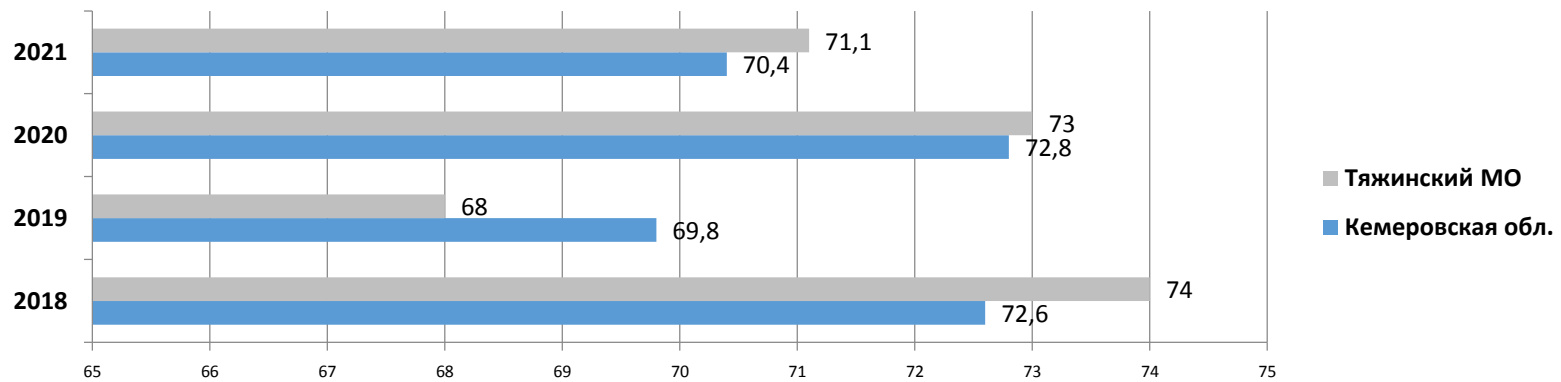
Участники ЕГЭ, набравшие от 70 до 100 баллов по учебным предметам

Учебный предмет	Доля участников, %							
	70 – 89 баллов				90 – 100 баллов			
	2018	2019	2020	2021	2018	2019	2020	2021
Русский язык	53,0	43,5	44,7	46,0	14,6	8,7	13,8	13,2
Математика (II)	16,9	32,0	16,3	21,1	0	0	0	2,6
Обществознание	13,5	21,2	10,7	27,5	5,4	0	0	10,0
Физика	0	5,9	0	8,3	0	0	0	0,0
История	22,7	42,1	7,7	26,7	4,5	0	7,7	13,3
Биология	8,3	14,3	4,3	11,1	0	0	0,0	0,0
Информатика и ИКТ	40,0	22,2	44,5	20,0	0	5,6	0,0	0,0
Химия	8,0	27,3	4,8	21,4	0	4,5	4,8	7,2
Английский язык	100	0	100	25,0	0	0	0	25,0
Немецкий язык	-	-	-	-	-	-	-	-
Литература	66,7	75,0	40,0	0,0	0	0	20,0	25,0
География	14,3	0	33,3	28,6	0	0	0,0	0,0

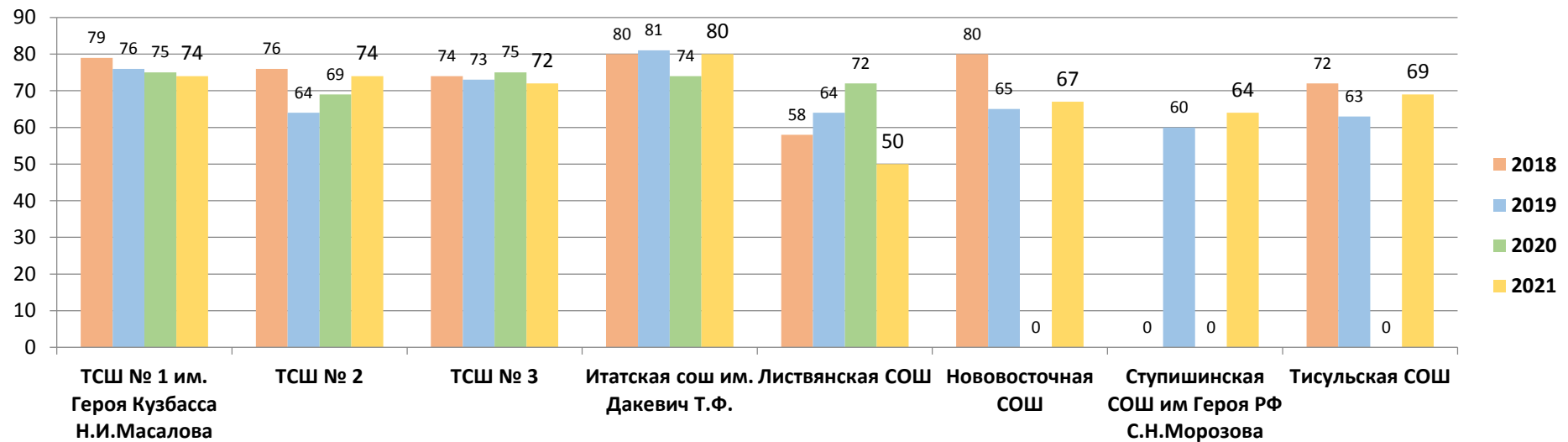
Результаты ЕГЭ по русскому языку в разрезе общеобразовательных организаций

ОУ	Участники, сдававшие предмет		Средний балл	0-100		101-120		121-140		141-160		161-180		181-200		Участники ЕГЭ, подтвердившие освоение основных общеобразовательных программ (%)
	Кол-во	%		Кол-во	%	Кол-во	%	Кол-во	%	Кол-во	%	Кол-во	%			
														Кол-во	Кол-во	
МБОУ «ТСШ № 1 им. Героя Кузбасса Н.И.Масалова»	20	100	74	0	0,0	1	5,0	5	25,0	11	55,0	3	15,0	0	0,0	100
МБОУ ТСШ №2	16	100	74	0	0,0	1	6,2	5	31,3	6	37,5	4	25,0	0	0,0	100
МБОУ ТСШ№3	19	100	72	0	0,0	1	5,3	4	21,0	14	73,7	0	0,0	0	0,0	100
МБОУ «Итатская СШ им. Данкевич Т.Ф.»	8	100	80	0	0,0	0	0,0	3	37,5	2	25,0	3	37,5	0	0,0	100
МБОУ «Листвянская СОШ»	8	100	50	0	0,0	4	50,0	4	50,0	0	0,0	0	0,0	0	0,0	100
МБОУ «Нововосточная СОШ»	1	100	67	0	0,0	0	0,0	1	100	0	0,0	0	0,0	0	0,0	100
МБОУ «Ступишинская СОШ им. Героя РФ С.Н.Морозова»	1	100	64	0	0,0	0	0,0	1	100	0	0,0	0	0,0	0	0,0	100
МКОУ «Тисульская СОШ»	3	100	69	0	0,0	0	0,0	1	33,3	2	66,7	0	0,0	0	0,0	100
ВСЕГО ПО ОКРУГУ	76	100	68,8	0	0,0	7	9,2	24	31,6	35	46,0	10	13,2	0	0,0	100
ВСЕГО ПО ОБЛАСТИ	10202		70,4													

Динамика результатов ЕГЭ по русскому языку за 2018- 2021 годы (средний балл)



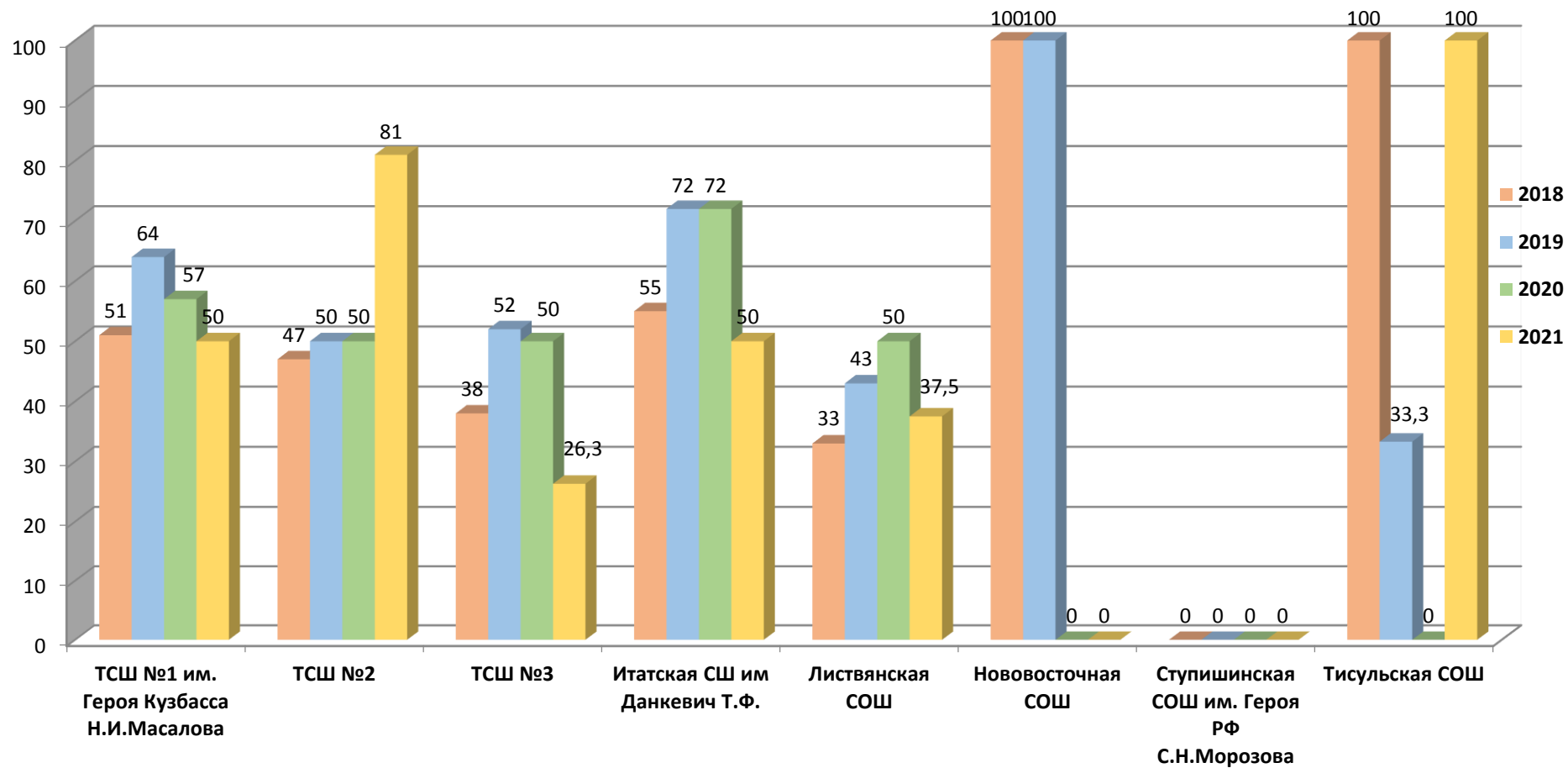
Средний балл ЕГЭ по русскому языку в разрезе общеобразовательных организаций



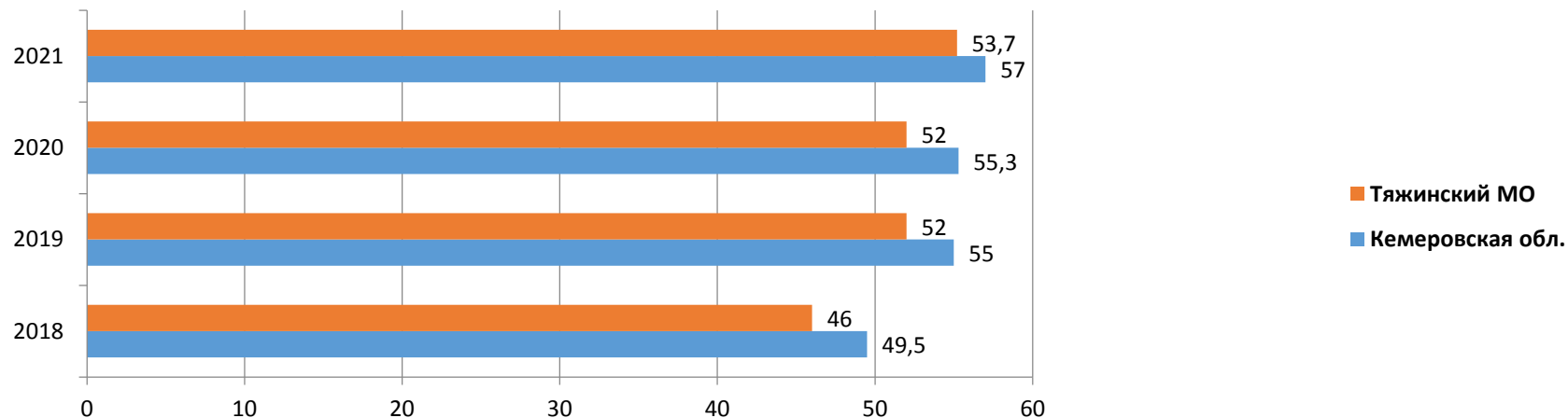
Результаты ЕГЭ по математике (профиль) в разрезе общеобразовательных организаций

ОУ	Участники, сдававшие предмет		Средний балл	0-10		11-49		50-69		70-89		90-99		100		Участники ЕГЭ, подтвердившие освоение основных общеобразовательных программ (%)
	Кол-во	%		Кол-во	%	Кол-во	%	Кол-во	%	Кол-во	%	Кол-во	%	Кол-во	%	
МБОУ «ТСШ №1 им. Героя Кузбасса Н.И.Масалова»	10	50,0	58	0	0,0	5	50,0	1	10,0	4	40,0	0	0,0	0	0,0	100
МБОУ ТСШ №2	13	81,0	56	1	7,7	5	38,5	3	23,0	3	23,1	1	7,7	0	0,0	92,3
МБОУ ТСШ №3	5	26,3	56	0	0,0	2	40,0	3	60,0	0	0,0	0	0,0	0	0,0	100
МБОУ «Итатская СШ им. Данкевич Т.Ф.»	4	50,0	54	0	0,0	2	50,0	1	25,0	1	25,0	0	0,0	0	0,0	100
МБОУ «Листвянская СОШ»	3	37,5	46	0	0,0	1	33,3	2	66,7	0	0,0	0	0,0	0	0,0	100
МКОУ «Тисульская СОШ»	3	100	52	0	0,0	1	33,3	2	66,7	0	0,0	0	0,0	0	0,0	100
ВСЕГО ПО ОКРУГУ	38	50	53,7	1	2,6	16	42,1	12	31,6	8	21,1	1	2,6	0	0,0	97,4
ВСЕГО ПО ОБЛАСТИ	5332		57													

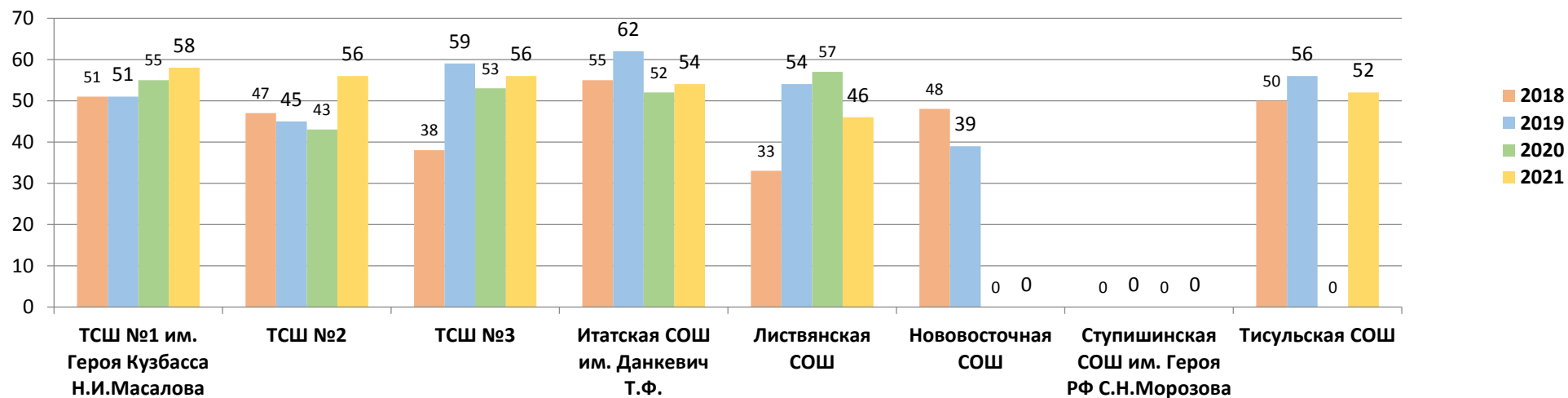
Динамика доли участников ЕГЭ по математике (профиль), %



Динамика результатов ЕГЭ по математике (профиль) за 2018- 2021 годы (средний балл)



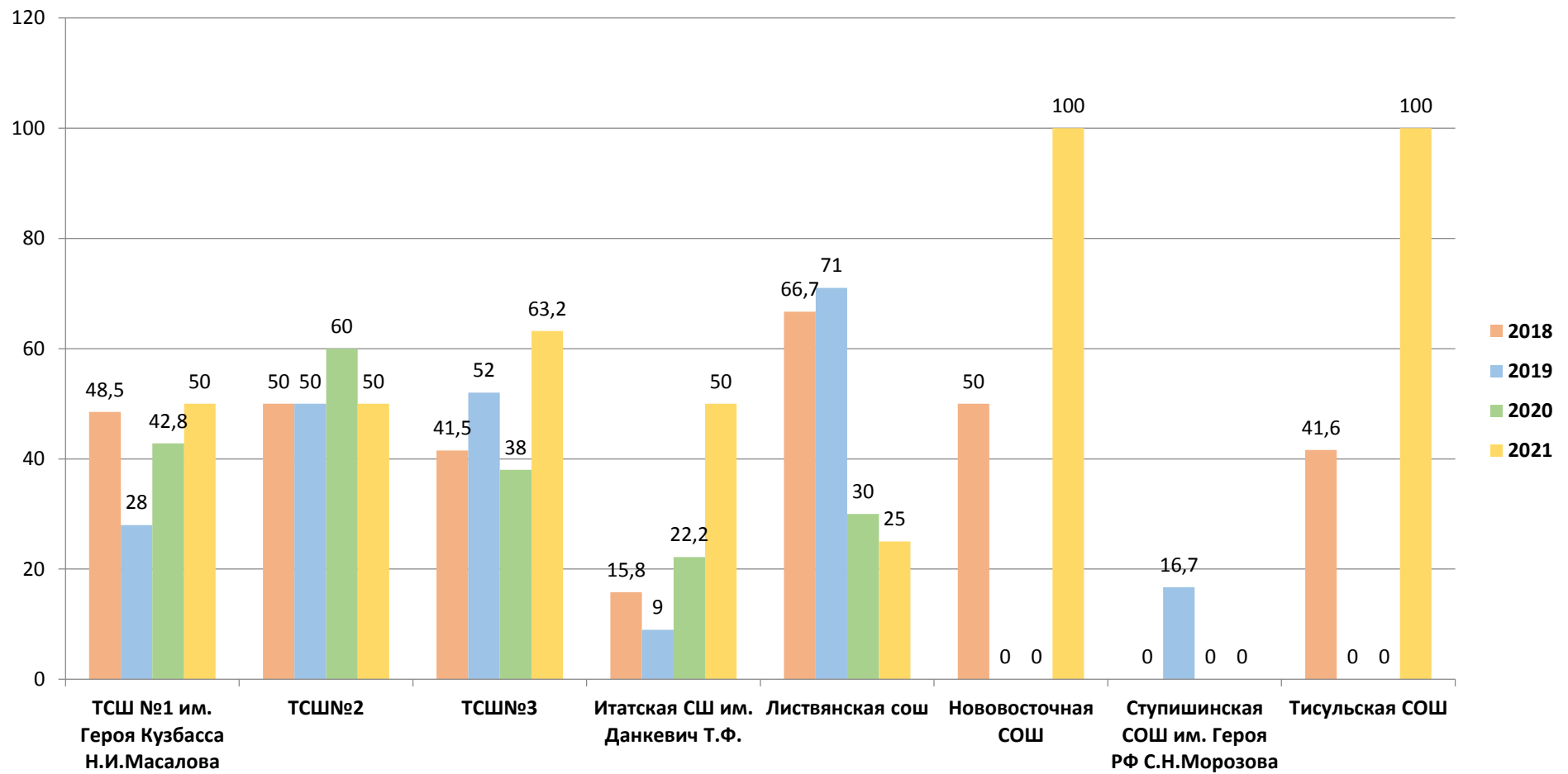
Средний балл ЕГЭ по математике в разрезе общеобразовательных организаций



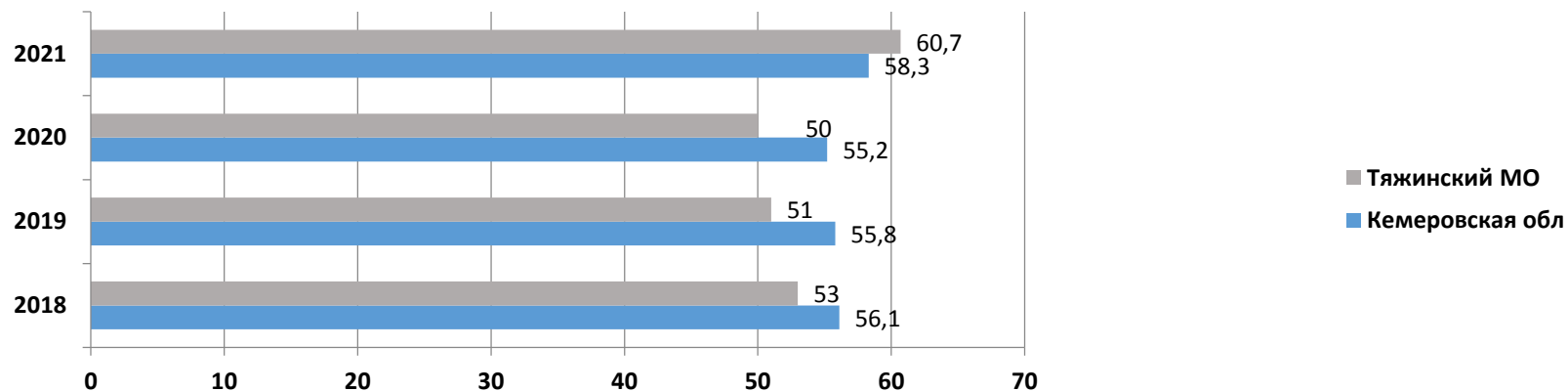
Результаты ЕГЭ по обществознанию в разрезе общеобразовательных организаций

ОУ	Участники, сдававшие предмет		Средний балл	0-10		11-49		50-69		70-89		90-99		100		Участники ЕГЭ, подтвердившие освоение основных общеобразовательных программ (%)
	Кол-во	%		Кол-во	%	Кол-во	%	Кол-во	%	Кол-во	%	Кол-во	%	Кол-во	%	
МБОУ «ТСП № 1 им. Героя Кузбасса Н.И.Масалова»	10	50,0	71	0	0,0	1	10,0	3	30,0	4	40,0	2	20,0	0	0,0	100
МБОУ ТСП №2	8	50,0	73	0	0,0	1	12,5	3	37,5	2	25,0	2	25,0	0	0,0	100
МБОУ ТСП №3	12	63,2	61	1	8,3	0	0,0	9	75,0	2	16,7	0	0,0	0	0,0	91,7
МБОУ «Итатская СШ им. Данкевич Т.Ф.»	4	50,0	70	0	0,0	0	0,0	2	50,0	2	50,0	0	0,0	0	0,0	100
МБОУ «Листвянская СОШ»	2	25,0	50	0	0,0	1	50,0	1	50,0	0	0,0	0	0,0	0	0,0	100
МБОУ «Нововосточная СОШ»	1	100	44	0	0,0	1	100	0	0,0	0	0,0	0	0,0	0	0,0	100
МБОУ «Ступишинская СОШ им. Героя РФ С.Н.Морозова»	Не принимали участие															
МКОУ «Тисульская СОШ»	3	100	56	0	0,0	2	66,7	0	0,0	1	33,3	0	0,0	0	0,0	100
ВСЕГО ПО ОКРУГУ	40	52,6	60,7	1	2,5	6	15,0	18	45,0	11	27,5	4	10,0	0	0,0	97,5
ВСЕГО ПО ОБЛАСТИ	4818		58,3													

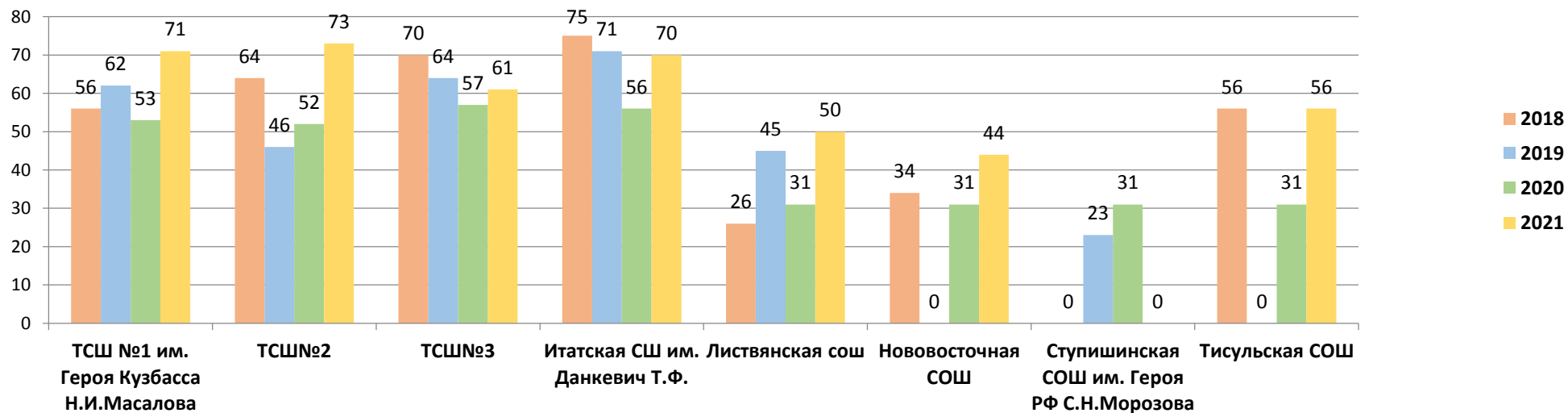
Динамика доли участников ЕГЭ по обществознанию, %



Динамика результатов ЕГЭ по обществознанию за 2018-2021 годы (средний балл)



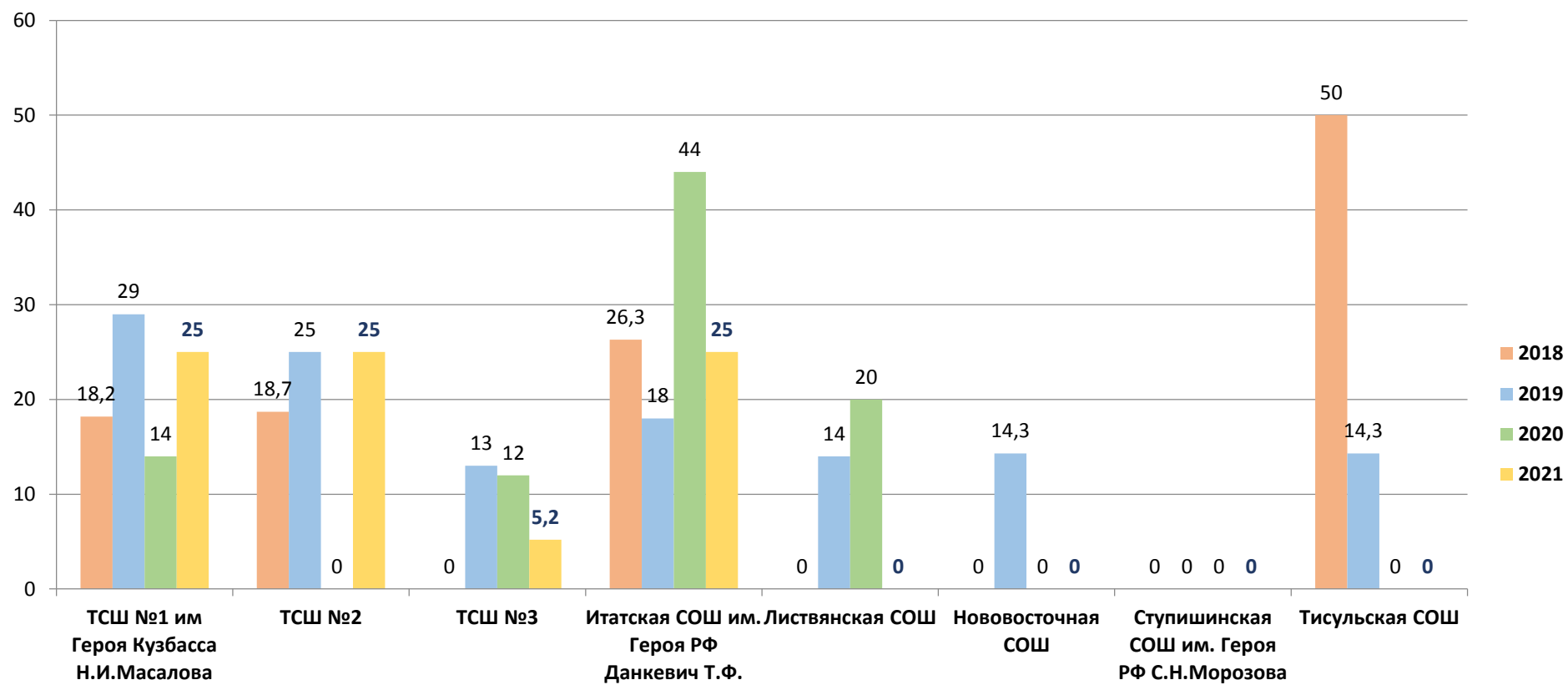
Средний балл ЕГЭ по обществознанию в разрезе общеобразовательных организаций



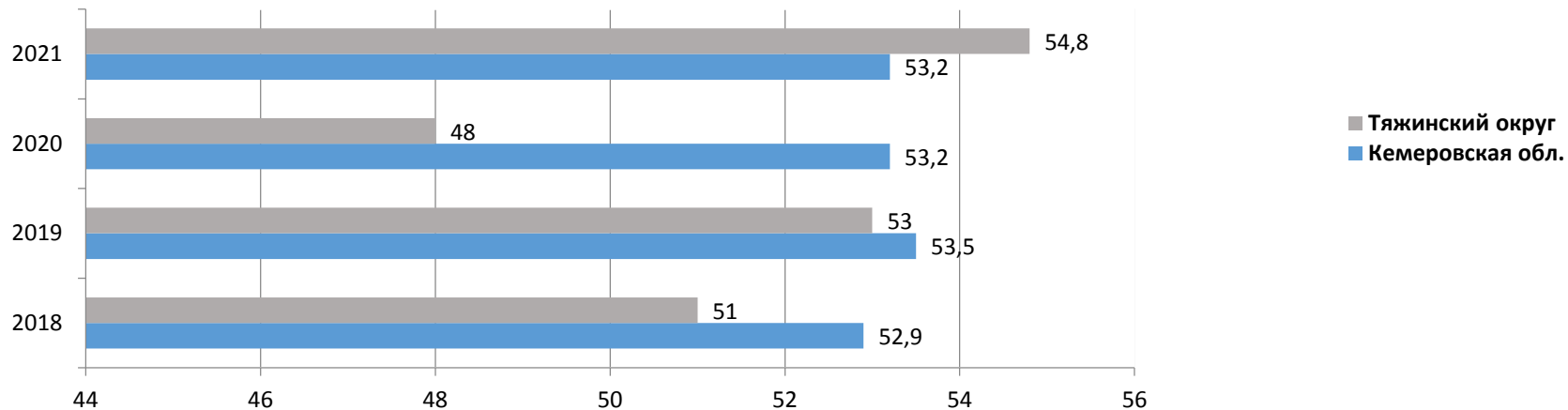
Результаты ЕГЭ по физике в разрезе общеобразовательных организаций

ОУ	Участники, сдававшие предмет		Средний балл	0-min		min-49		50-69		70-89		90-99		100		Участники ЕГЭ, подтвердившие освоение основных общеобразовательных программ (%)
	Кол-во	%		Кол-во	%	Кол-во	%	Кол-во	%	Кол-во	%	Кол-во	%	Кол-во	%	
МБОУ «ТСШ №1 им. Героя Кузбасса Н.И.Масалова»	5	25,0	48	0	0,0	4	80,0	1	20,0	0	0,0	0	0,0	0	0,0	100
МБОУ ТСШ №2	4	25,0	60	0	0,0	1	25,0	2	50,0	1	25,0	0	0,0	0	0,0	100
МБОУ ТСШ №3	1	5,2	57	0	0,0	0	0,0	1	100	0	0,0	0	0,0	0	0,0	100
МБОУ «Итатская СШ им. Данкевич Т.Ф.»	2	25,0	54	0	0,0	0	0,0	2	100	0	0,0	0	0,0	0	0,0	100
МБОУ «Листвянская СОШ»	Не принимали участие															
МБОУ «Нововосточная СОШ»																
МБОУ «Ступишинская СОШ им. Героя РФ С.Н.Морозова»																
МКОУ «Тисульская СОШ»																
ВСЕГО ПО ОКРУГУ	12	15,8	54,8	0	0,0	5	41,7	6	50,0	1	8,3	0	0,0	0	0,0	100
ВСЕГО ПО ОБЛАСТИ	1929		53,2													

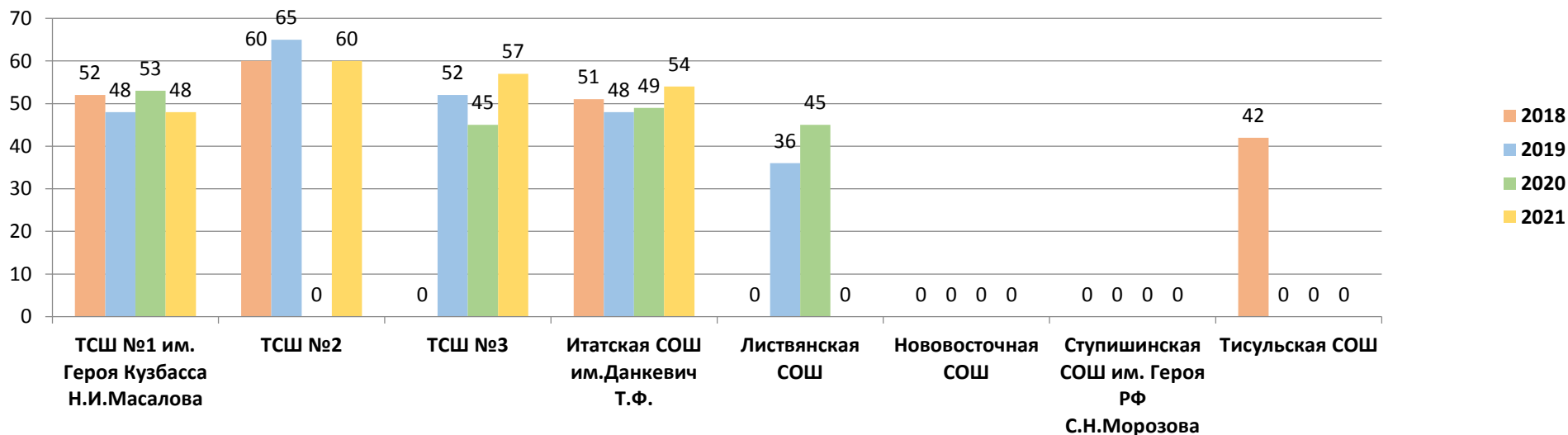
Динамика доли участников ЕГЭ по физике, %



Динамика результатов ЕГЭ по физике за 2018-2021 годы (средний балл)



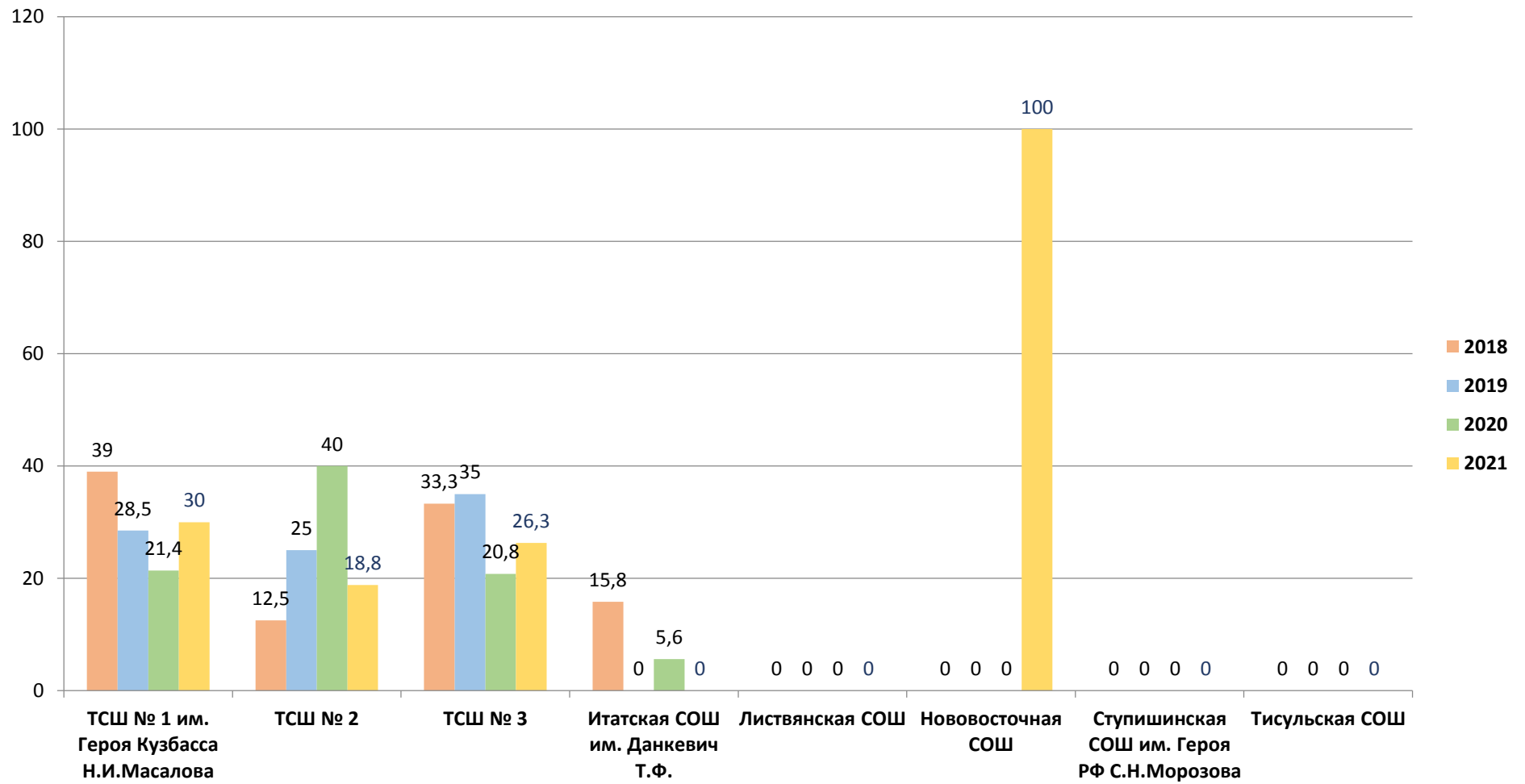
Средний балл ЕГЭ по физике в разрезе общеобразовательных организаций



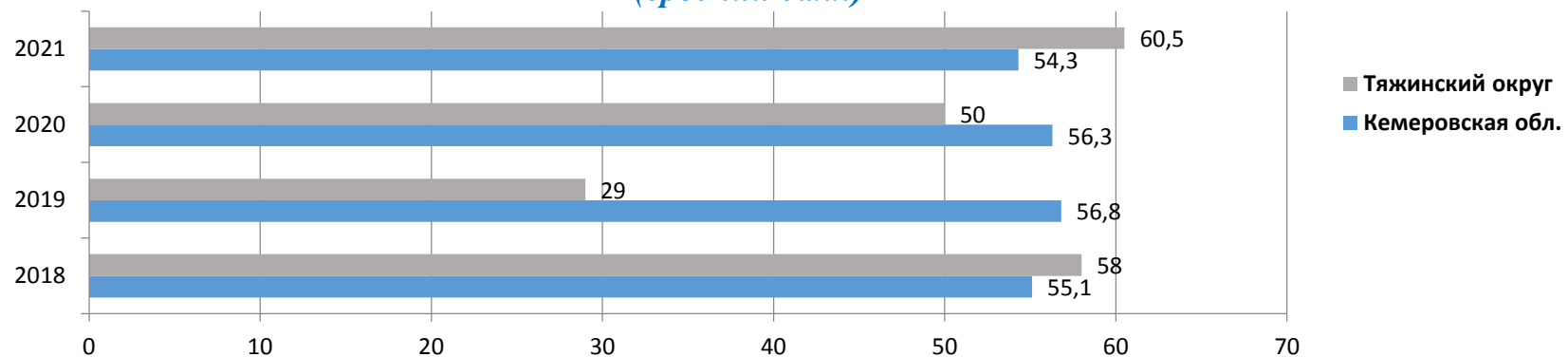
Результаты ЕГЭ по истории в разрезе общеобразовательных организаций

ОУ	Участники, сдававшие предмет		Средний балл	0-49		50-59		60-69		70-79		80-89		90-100		Участники ЕГЭ, подтвердившие освоение основных общеобразовательных программ (%)
	Кол-во	%		Кол-во	%	Кол-во	%	Кол-во	%	Кол-во	%	Кол-во	%	Кол-во	%	
МБОУ «ТСШ №1 им. Героя Кузбасса Н.И.Масалова»	6	30,0	56	0	0,0	2	33,3	2	33,3	2	33,4	0	0,0	0	0,0	100
МБОУ ТСШ №2	3	18,8	77	0	0,0	0	0,0	1	33,3	1	33,3	1	33,4	0	0,0	100
МБОУ ТСШ №3	5	26,3	60	0	0,0	3	60,0	0	0,0	1	20,0	1	20,0	0	0,0	100
МБОУ «Нововосточная СОШ»	1	100	38	0	0,0	1	100	0	0,0	0	0,0	0	0,0	0	0,0	100
МБОУ «Итатская СШ им. Данкевич Т.Ф.»	Не принимали участие															
МБОУ «Листвянская СОШ»																
МБОУ «Ступишинская СОШ им. Героя РФ С.Н.Морозова»																
МКОУ «Тисульская СОШ»																
ВСЕГО ПО ОКРУГУ	15	19,7	57,8	0	0,0	6	40,0	3	20,0	4	26,7	2	13,3	0	0,0	100
ВСЕГО ПО ОБЛАСТИ	1806		54,7													

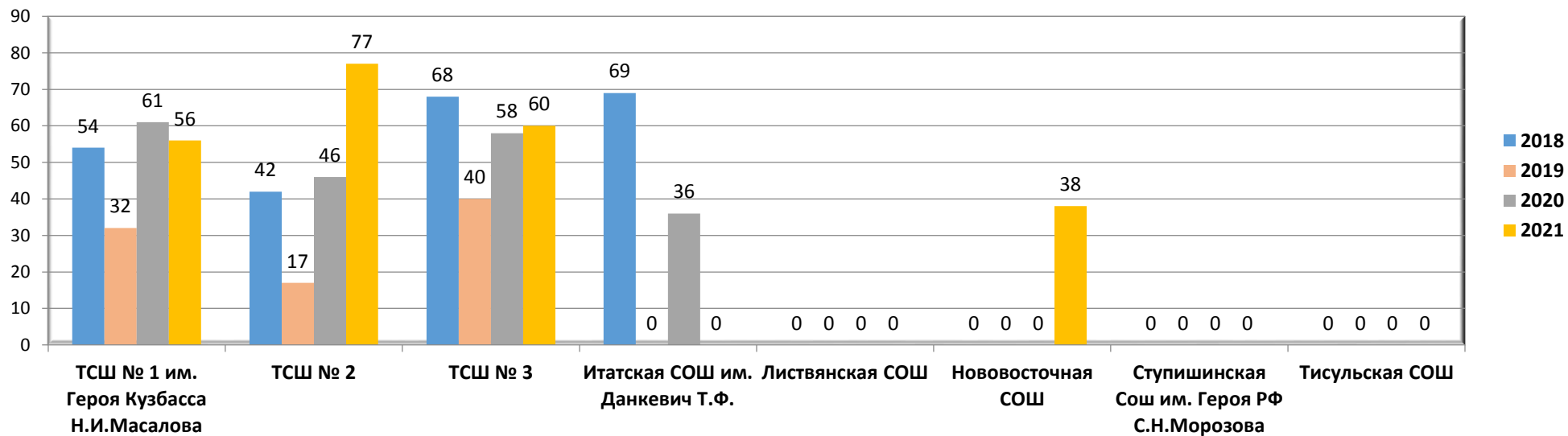
Динамика доли участников ЕГЭ по истории, %



*Динамика результатов ЕГЭ по истории за 2018-2021 годы
(средний балл)*



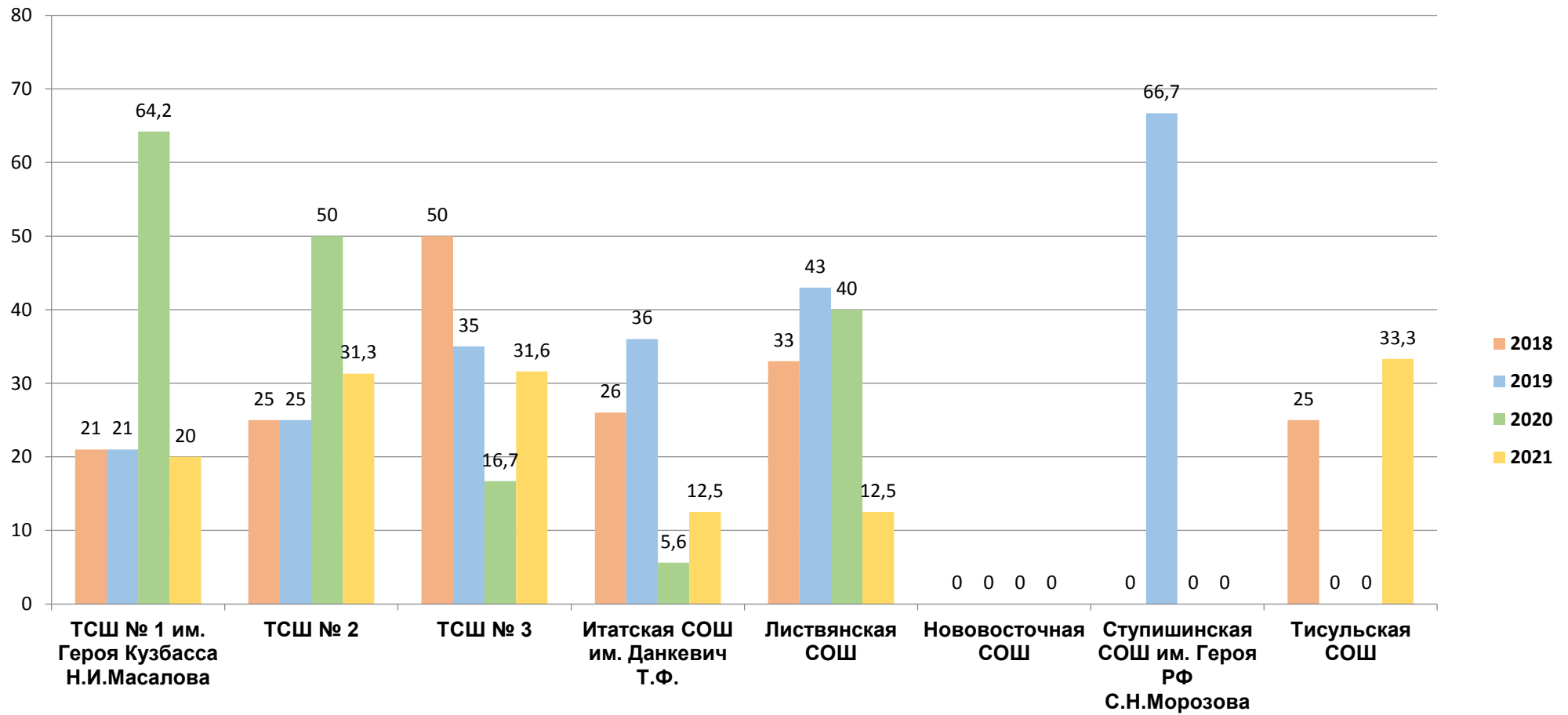
Средний балл ЕГЭ по истории в разрезе общеобразовательных организаций



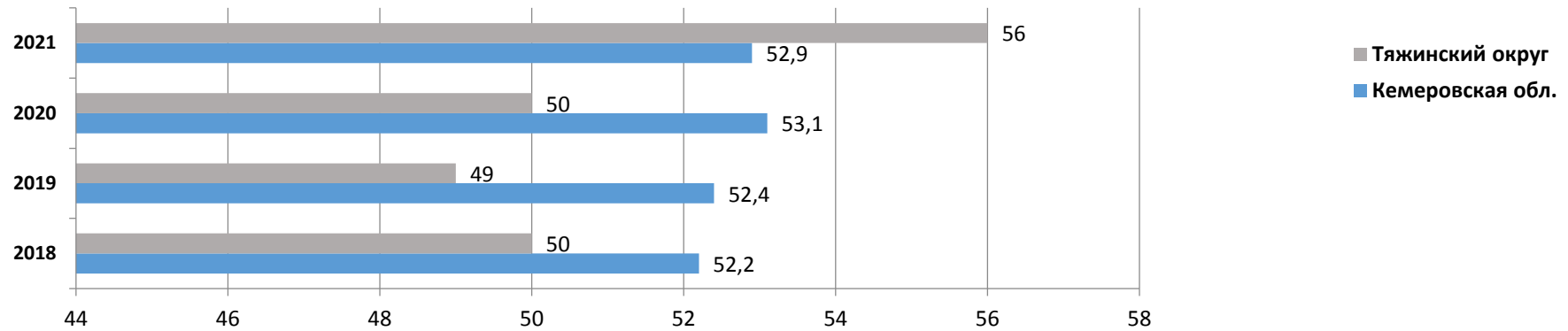
Результаты ЕГЭ по биологии в разрезе образовательных организаций

ОУ	Участники, сдававшие предмет		Средний балл	0-min		min-49		50-69		70-89		90-99		100		Участники ЕГЭ, подтвердившие освоение основных общеобразовательных программ (%)
	Кол-во	%		Кол-во	%	Кол-во	%	Кол-во	%	Кол-во	%	Кол-во	%	Кол-во	%	
МБОУ «ТСШ №1 им. Героя Кузбасса Н.И.Масалова»	4	20,0	57	0	0,0	1	25,0	3	75,0	0	0,0	0	0,0	0	0,0	100
МБОУ ТСШ №2	5	31,3	46	0	0,0	3	60,0	2	40,0	0	0,0	0	0,0	0	0,0	100
МБОУ ТСШ №3	6	31,6	61	0	0,0	0	0,0	5	83,3	1	16,7	0	0,0	0	0,0	100
МБОУ «Итатская СШ им. Данкевич Т.Ф.»	1	12,5	86	0	0,0	0	0,0	0	0,0	1	100	0	0,0	0	0,0	100
МБОУ «Листвянская СОШ»	1	12,5	38	0	0,0	1	100	0	0,0	0	0,0	0	0,0	0	0,0	100
МБОУ «Нововосточная СОШ»	Не принимали участие															
МБОУ «Ступишинская СОШ им. Героя РФ С.Н.Морозова»																
МКОУ «Тисульская СОШ»	1	33,3	48	0	0,0	1	100	0	0,0	0	0,0	0	0,0	0	0,0	100
ВСЕГО ПО ОКРУГУ	18	23,7	56	0	0,0	6	33,3	10	55,6	2	11,1	0	0,0	0	0,0	100
ВСЕГО ПО ОБЛАСТИ	1962		52,9													

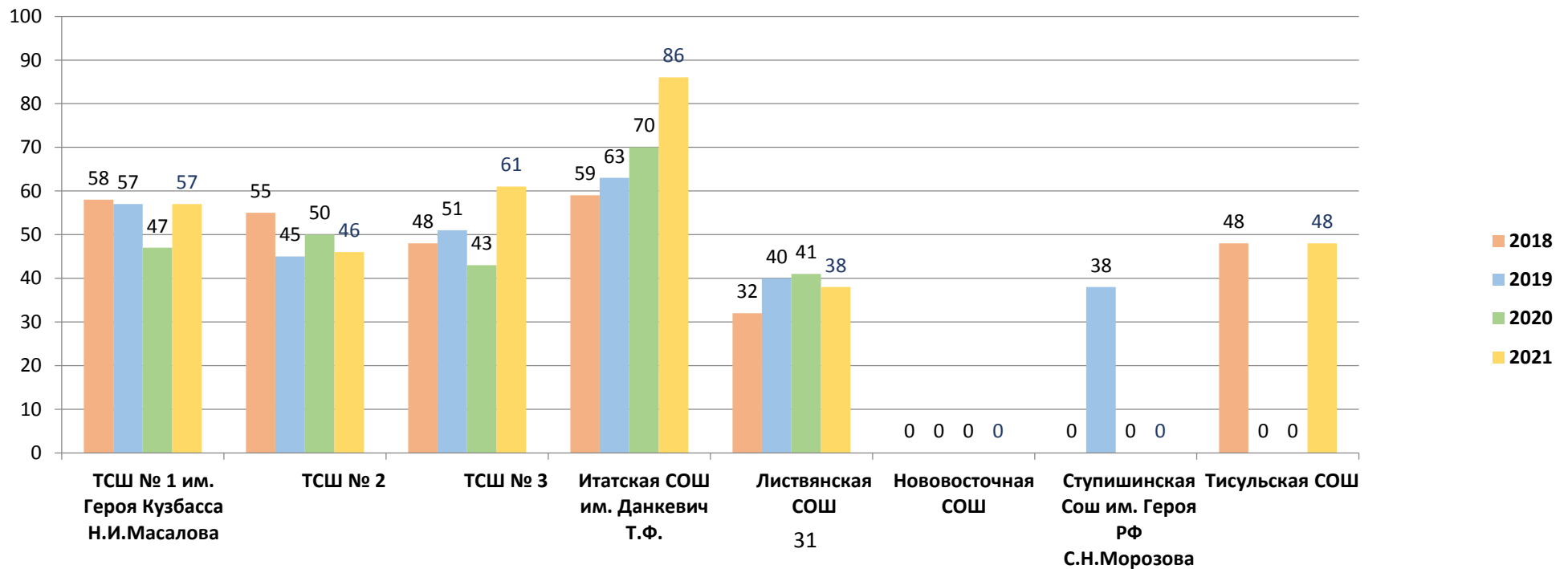
Динамика доли участников ЕГЭ по биологии, %



Динамика результатов ЕГЭ по биологии за 2018- 2021 годы (средний балл)



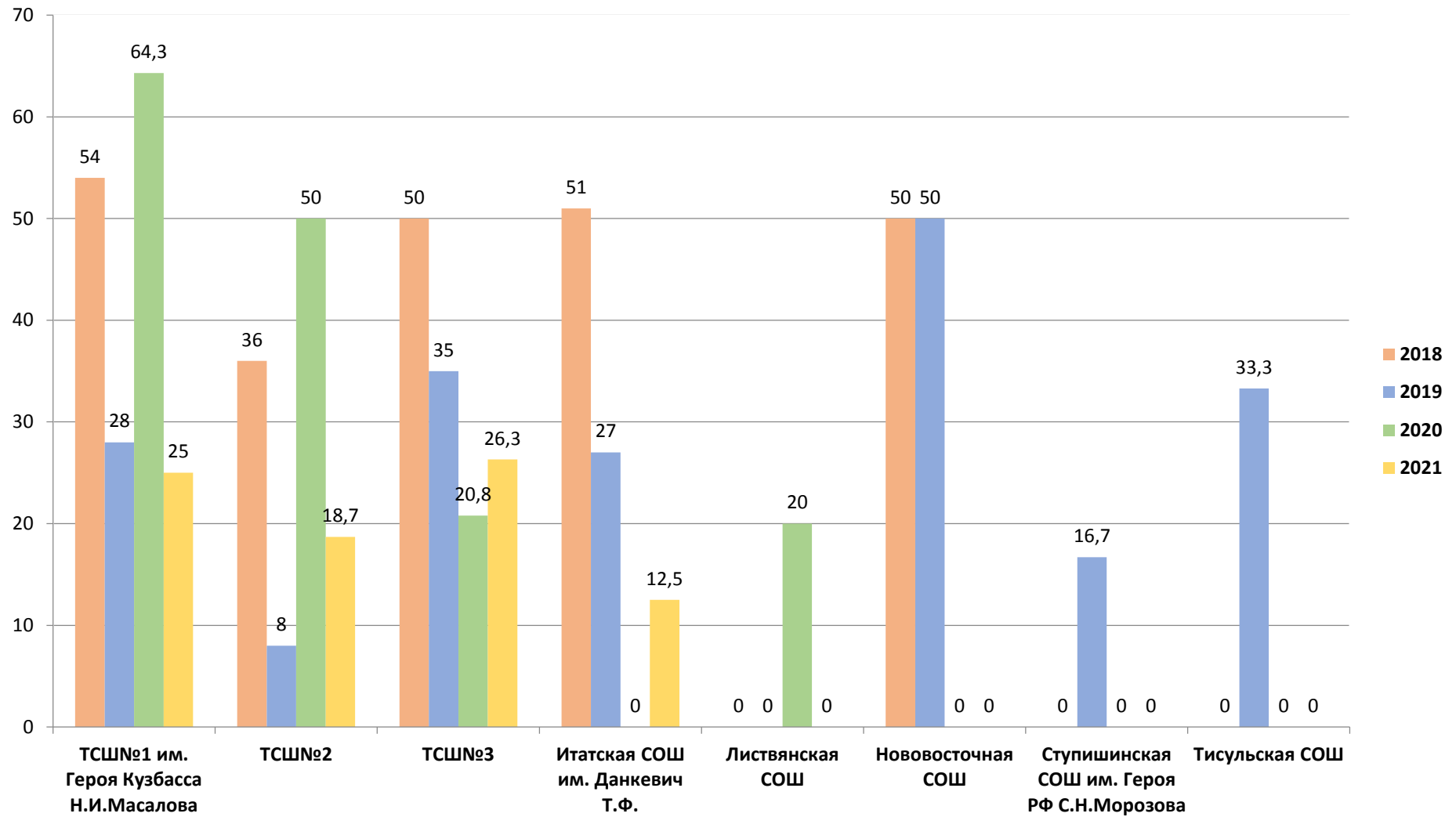
Средний балл ЕГЭ по биологии в разрезе общеобразовательных организаций



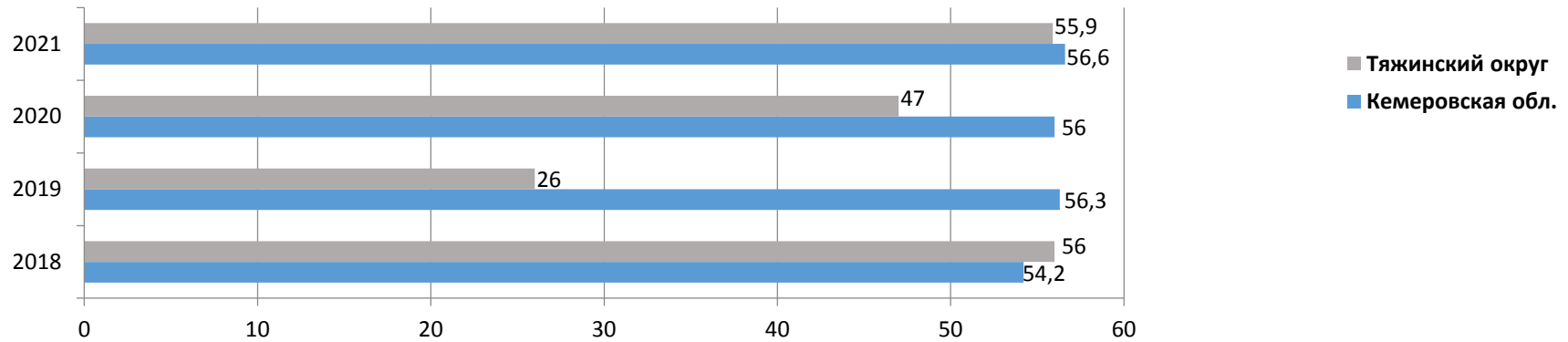
Результаты ЕГЭ по химии в разрезе образовательных организаций

ОУ	Участники, сдававшие предмет		Средний балл	0-min		min-49		50-69		70-89		90-99		100		Участники ЕГЭ, подтвердившие освоение основных общеобразовательных программ (%)
	Кол-во	%		Кол-во	%	Кол-во	%	Кол-во	%	Кол-во	%	Кол-во	%	Кол-во	%	
МБОУ ТСПШ №1 им. Героя Кузбасса Н.И.Масалова	5	25,0	45	1	20,0	2	40,0	2	40,0	0	0,0	0	0,0	0	0,0	80,0
МБОУ ТСПШ №2	3	18,7	51	0	0,0	2	66,7	0	0,0	1	33,3	0	0,0	0	0,0	100
МБОУ ТСПШ №3	5	26,3	61	0	0,0	2	40,0	1	20,0	2	40,0	0	0,0	0	0,0	100
МБОУ Итатская СШ им. Данкевич Т.Ф.	1	12,5	95	0	0,0	0	0,0	0	0,0	0	0,0	1	100	0	0,0	100
ВСЕГО ПО ОКРУГУ	14	18,4	63	1	7,1	6	42,9	3	21,4	3	21,4	1	7,2	0	0,0	92,9
ВСЕГО ПО ОБЛАСТИ	1594		56,6													

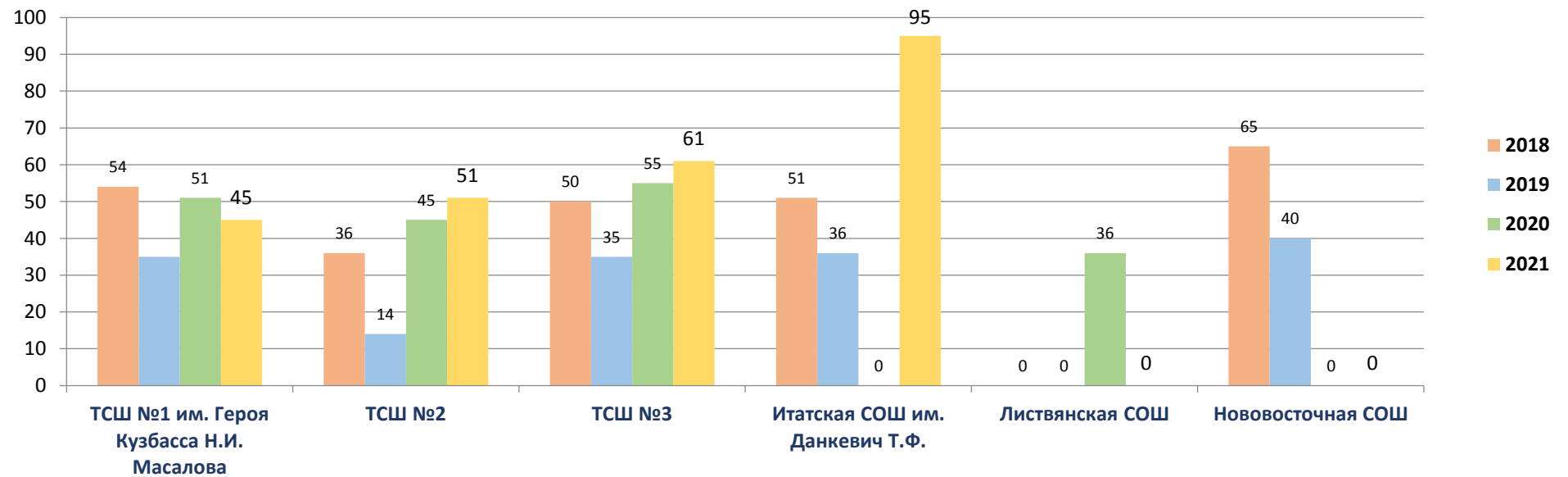
Динамика доли участников ЕГЭ по химии, %



Динамика результатов ЕГЭ по химии за 2018- 2021 годы (средний балл)



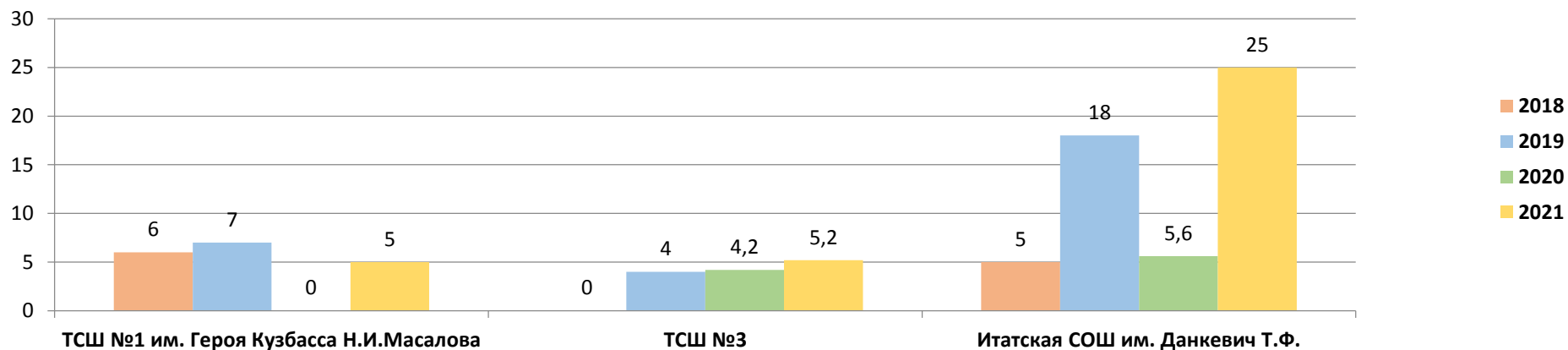
Средний балл ЕГЭ по химии в разрезе общеобразовательных организаций



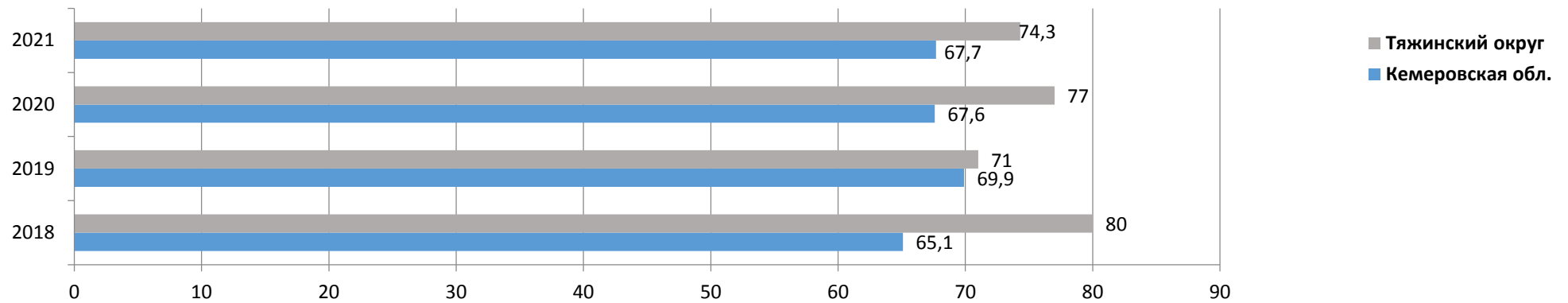
Результаты ЕГЭ по английскому языку в разрезе общеобразовательных организаций

ОУ	Участники, сдававшие предмет		Средний балл	0-min		min-49		50-69		70-89		90-99		100		Участники ЕГЭ, подтвердившие освоение основных общеобразовательных программ (%)
	Кол-во	%		Кол-во	%	Кол-во	%	Кол-во	%	Кол-во	%	Кол-во	%	Кол-во	%	
МБОУ «ТСШ №1 им. Героя Кузбасса Н.И.Масалова»	1	5,0	93	0	0,0	0	0,0	0	0,0	0	0,0	1	100	0	0,0	100
МБОУ ТСШ№3	1	5,2	56	0	0,0	0	0,0	1	100	0	0,0	0	0,0	0	0,0	100
МБОУ «Итатская СОШ им. Данкевич Т.Ф.»	2	25,0	74	0	0,0	0	0,0	1	50,0	1	50,0	0	0,0	0	0,0	100
ВСЕГО ПО ОКРУГУ	4	5,3	74,3	0	0,0	0	0,0	2	50,0	1	25,0	1	25,0	0	0,0	100
ВСЕГО ПО ОБЛАСТИ	913		67,7													

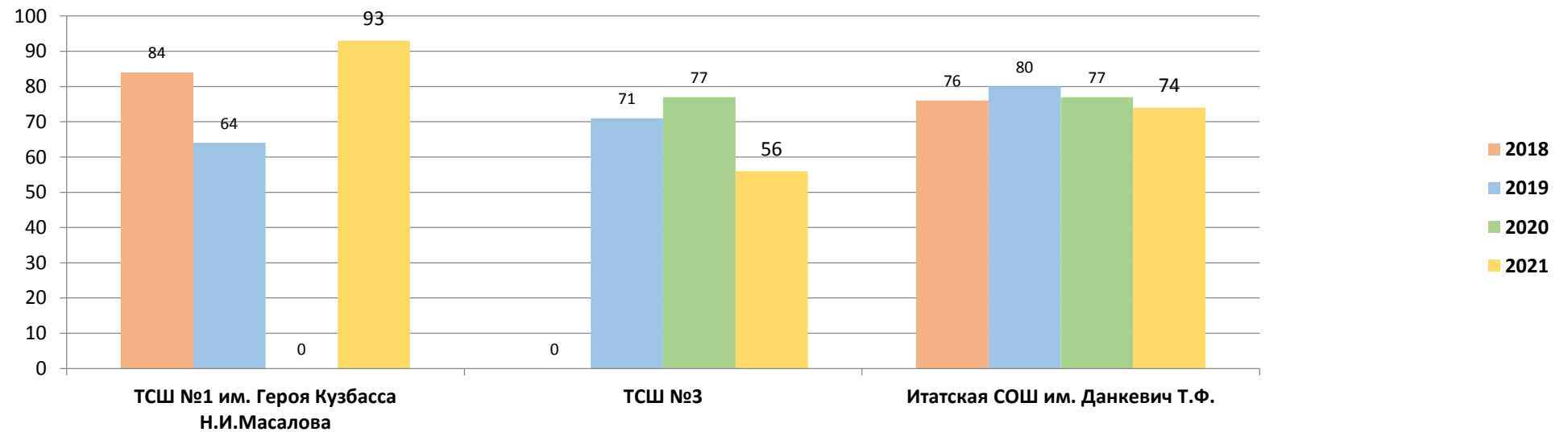
Динамика доли участников ЕГЭ по английскому языку, %



Динамика результатов ЕГЭ по английскому языку за 2018-2021 годы (средний балл)



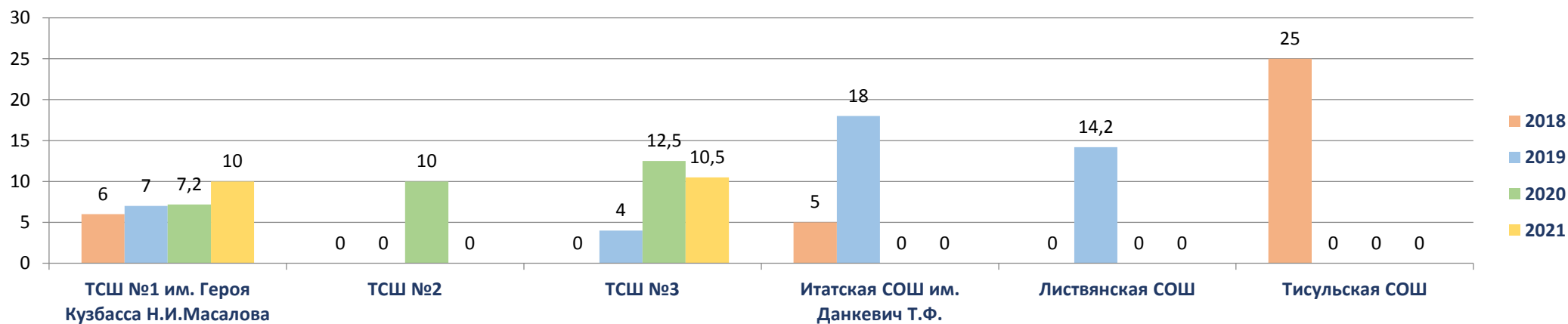
Средний балл ЕГЭ по английскому языку в разрезе общеобразовательных организаций



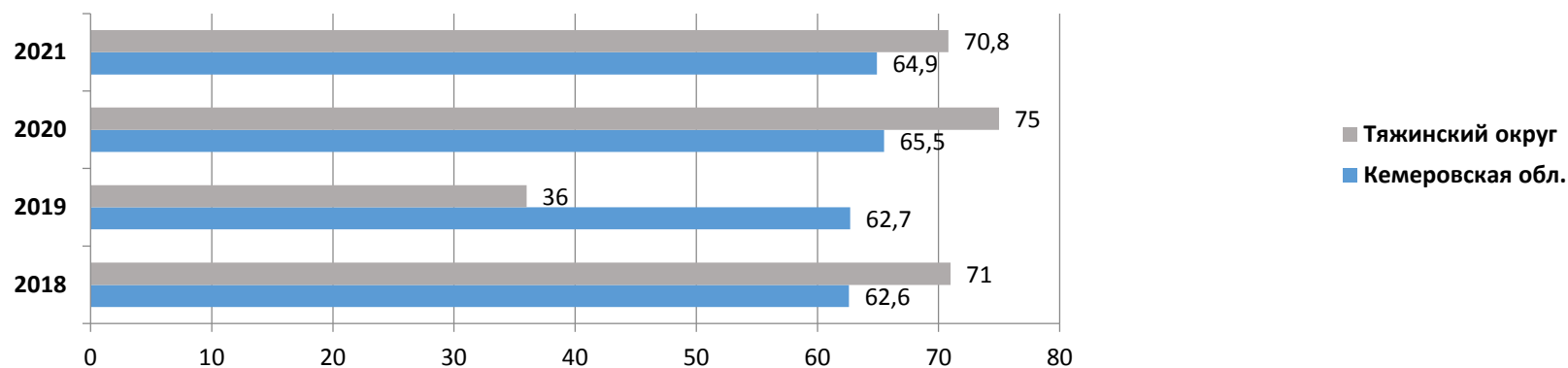
Результаты ЕГЭ по литературе в разрезе общеобразовательных организаций

ОУ	Участники, сдававшие предмет		Средний балл	0-10		11-19		20-29		30-39		40-49		50-59		Участники ЕГЭ, подтвердившие освоение основных общеобразовательных программ (%)
	Кол-во	%		Кол-во	%	Кол-во	%	Кол-во	%	Кол-во	%	Кол-во	%			
														Кол-во	%	
МБОУ ТСШ №1 им. Героя Кузбасса Н.И.Масалова	2	10,0	81	0	0,0	0	0,0	1	50,0	0	0,0	1	50,0	0	0,0	100
МБОУ ТСШ № 3	2	10,5	60	0	0,0	0	0,0	2	100	0	0,0	0	0,0	0	0,0	100
ВСЕГО ПО ОКРУГУ	4	5,3	70,5	0	0,0	0	0,0	3	75,0	0	0,0	1	25,0	0	0,0	100
ВСЕГО ПО ОБЛАСТИ	729		64,9													

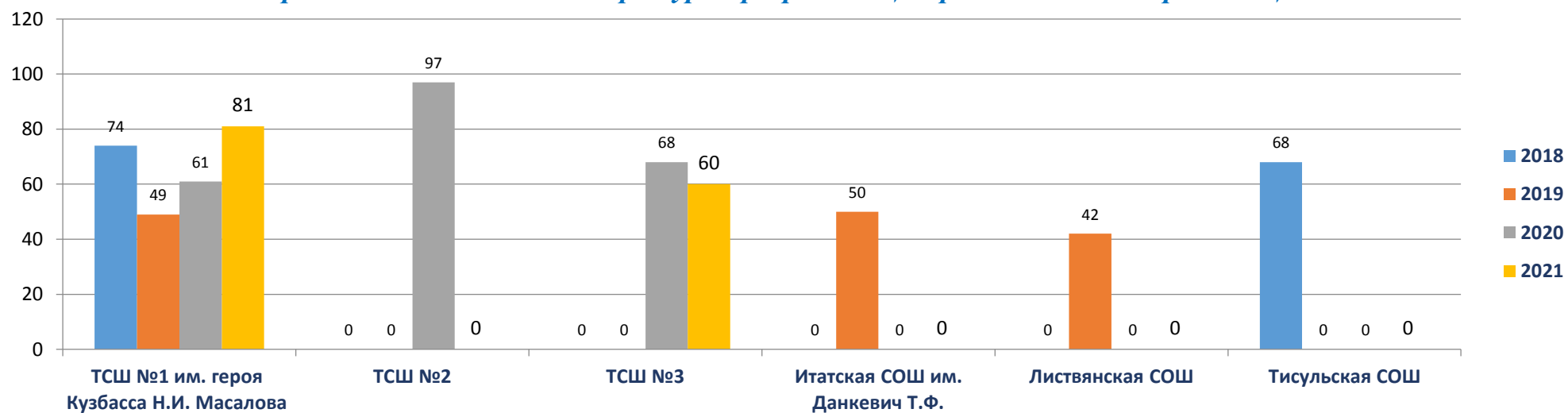
Динамика доли участников ЕГЭ по литературе, %



Динамика результатов ЕГЭ по литературе за 2018-2021 годы (средний балл)



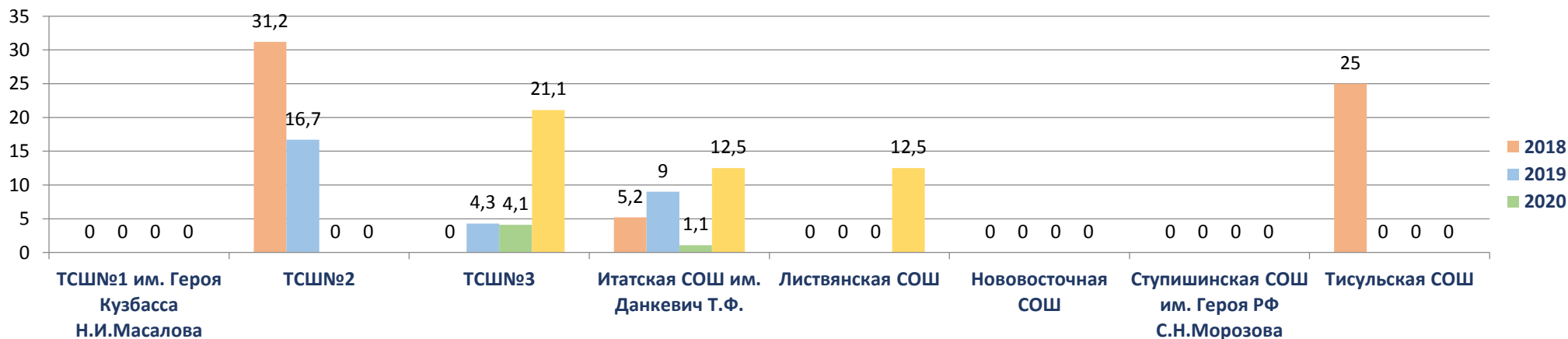
Средний балл ЕГЭ по литературе в разрезе общеобразовательных организаций



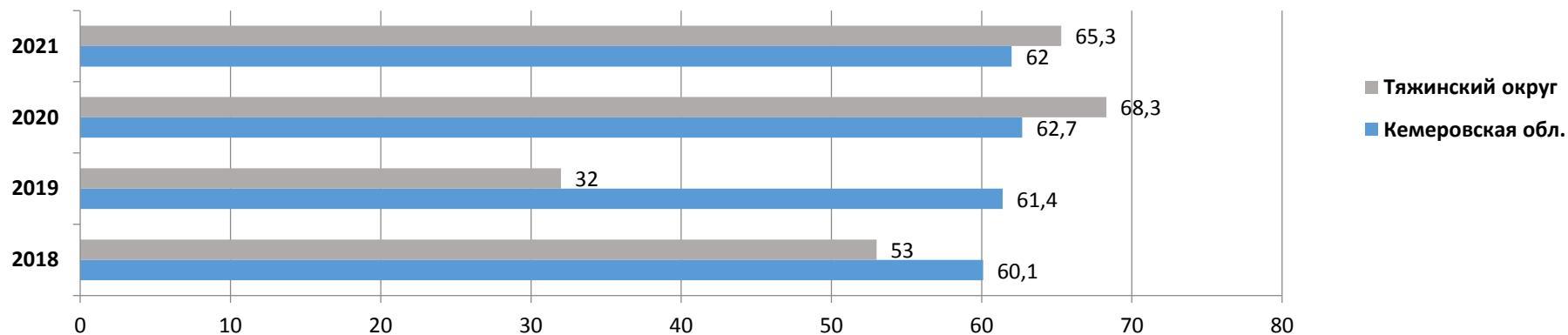
Результаты ЕГЭ по географии в разрезе образовательных организаций

ОУ	Участники, сдававшие предмет		Средний балл	0-min		min-49		50-69		70-89		90-99		100		Участники ЕГЭ, подтвердившие освоение основных общеобразовательных программ (%)
	Кол-во	%		Кол-во	%	Кол-во	%	Кол-во	%	Кол-во	%	Кол-во	%	Кол-во	%	
МБОУ ТСШ № 3	4	21,1	74	0	0,0	0	0,0	2	50,0	2	50,0	0	0,0	0	0,0	100
МБОУ Игатская СШ им. Данкевич Т.Ф.	1	12,5	63	0	0,0	0	0,0	1	100	0	0,0	0	0,0	0	0,0	100
МБОУ «Листвянская СОШ»	1	12,5	57	0	0,0	0	0,0	1	100	0	0,0	0	0,0	0	0,0	100
МКОУ «Тисульская СОШ»	1	33,4	67	0	0,0	0	0,0	1	100	0	0,0	0	0,0	0	0,0	100
ВСЕГО ПО ОКРУГУ	7	9,2	65,3	0	0,0	0	0,0	5	71,4	2	28,6	0	0,0	0	0,0	100
ВСЕГО ПО ОБЛАСТИ	240		62,0													

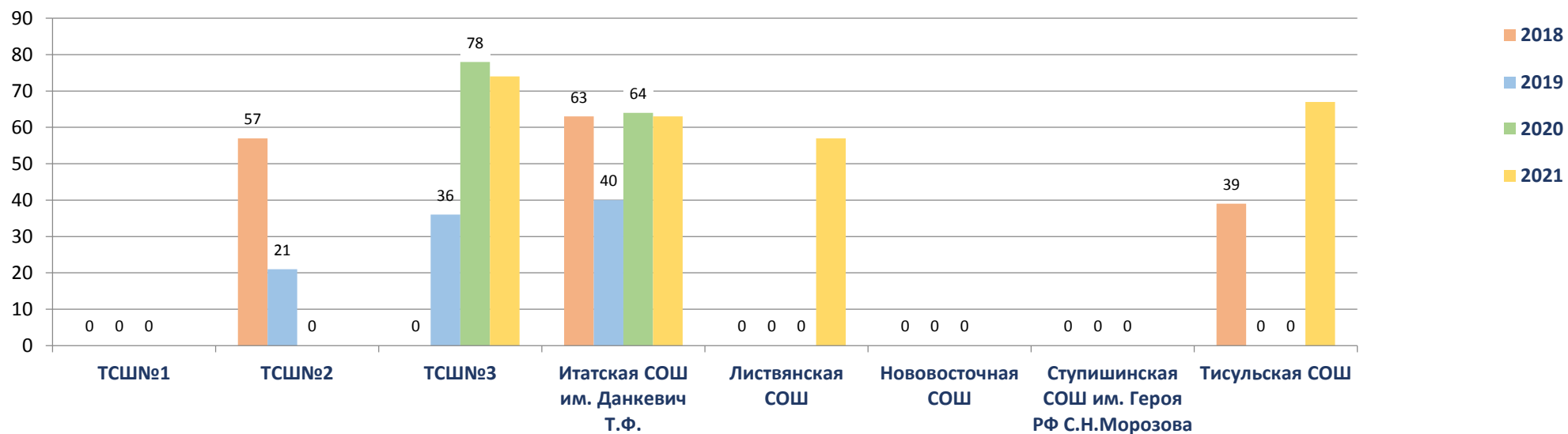
Динамика доли участников ЕГЭ по географии, %



Динамика результатов ЕГЭ по географии за 2018-2021 годы (средний балл)



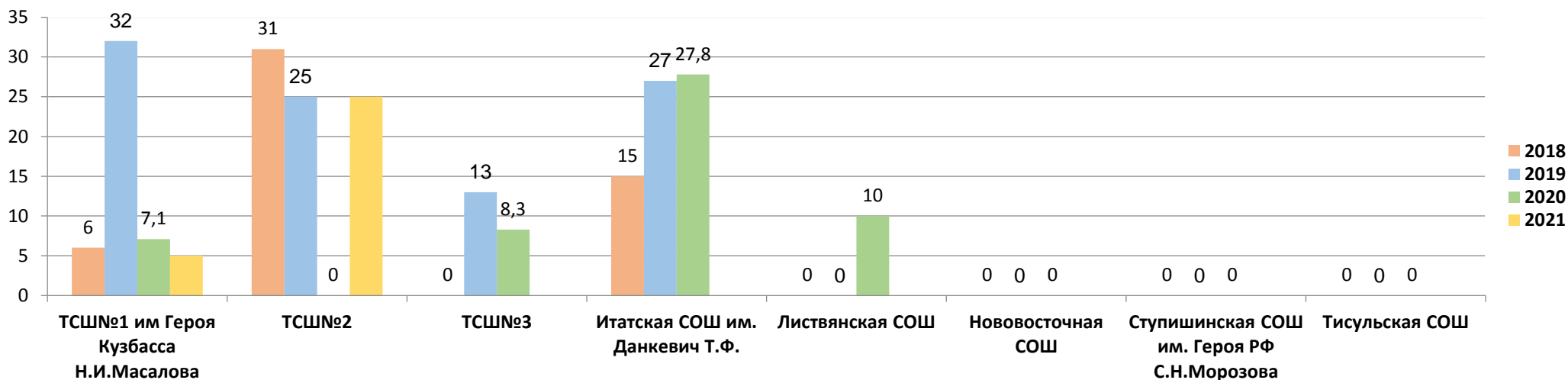
Средний балл ЕГЭ по географии в разрезе общеобразовательных организаций



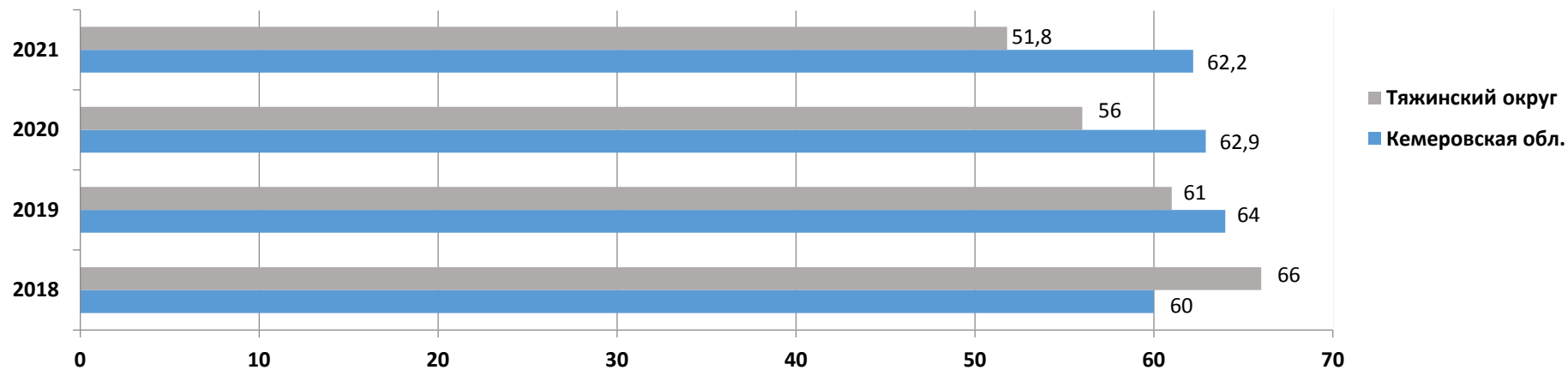
Результаты ЕГЭ по информатике и ИКТ в разрезе образовательных организаций

ОУ	Участники, сдававшие предмет		Средний балл	0-min		min-49		50-69		70-89		90-99		100		Участники ЕГЭ, подтвердившие освоение основных общеобразовательных программ (%)
	Кол-во	%		Кол-во	%	Кол-во	%	Кол-во	%	Кол-во	%	Кол-во	%	Кол-во	%	
МБОУ «ТСШ №1 им. Героя Кузбасса Н.И.Масалова»	1	5,0	48	0	0,0	1	100	0	0,0	0	0,0	0	0,0	0	0,0	100
МБОУ ТСШ №2	4	25,0	53	0	0,0	3	75,0	0	0,0	1	25,0	0	0,0	0	0,0	100
ВСЕГО ПО ОКРУГУ	5	6,6	51,8	0	0,0	4	80,0	0	0,0	1	20,0	0	0,0	0	0,0	100
ВСЕГО ПО ОБЛАСТИ	1703		62,2													

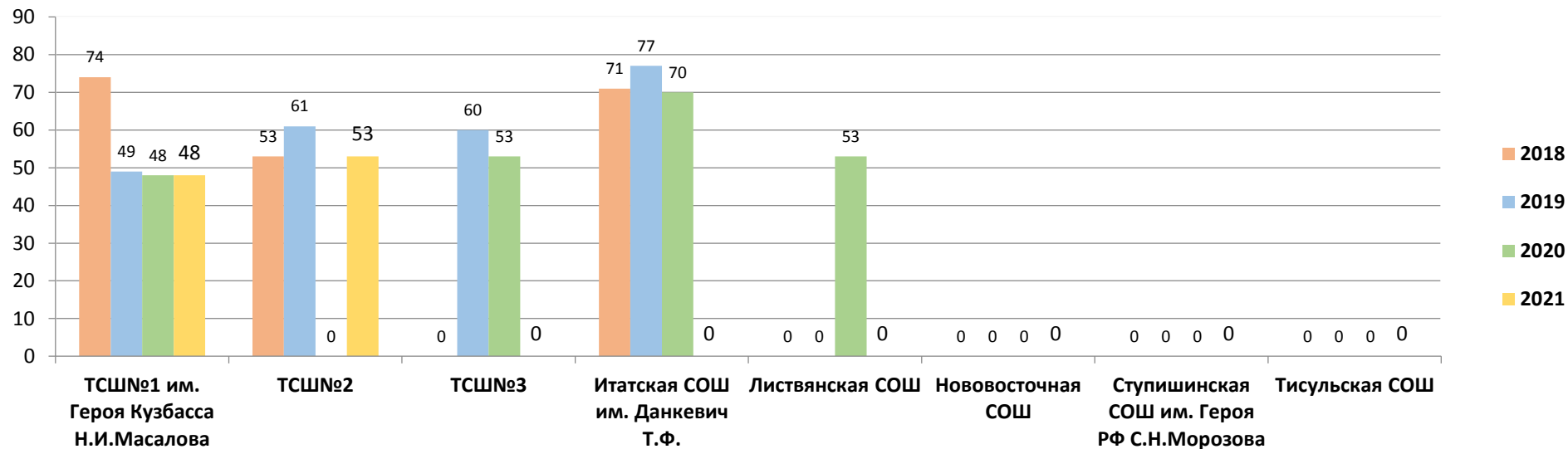
Динамика доли участников ЕГЭ по информатике и ИКТ, %



Динамика результатов ЕГЭ по информатике и ИКТ за 2018-2021 годы (средний балл)



Средний балл ЕГЭ по информатике и ИКТ в разрезе общеобразовательных организаций



Медалисты (2020-2021 учебный год)

<i>№ n/n</i>	<i>ОО</i>	<i>Ф.И.О. выпускника</i>	<i>Рус. яз.</i>	<i>Мат. П</i>	<i>Хим.</i>	<i>Лит.</i>	<i>Биол.</i>	<i>Физ.</i>	<i>Ист.</i>	<i>Общ.</i>	<i>ИКТ</i>	<i>Анг. яз.</i>	<i>Вид медали</i>
1	МБОУ ТСОШ № 1 им. Героя Кузбасса Н.И.Масалова	Кузьминых Арина Алексеевна	98			97				93		93	Федеральная золотая медаль «За особые успехи в учении», золотой знак «Отличник Кузбасса»
2		Манжело Юлия Анатольевна	80	72						76			Федеральная золотая медаль «За особые успехи в учении»
3		Милешкин Владислав Владимирович	82	68					62				Федеральная золотая медаль «За особые успехи в учении»
4		Чернышева Елизавета Владимировна	92	80					70	90			Федеральная золотая медаль «За особые успехи в учении», серебряный знак «Отличник Кузбасса»
5		Бердник Александр Евгеньевич	80	68				64					Федеральная золотая медаль «За особые успехи в учении», золотой знак

													«Отличник Кузбасса»
6	МБОУ ТСШ № 2	Качесова Татьяна Сергеевна	90					72	93				Федеральная золотая медаль «За особые успехи в учении», золотой знак «Отличник Кузбасса»
7		Камоцкий Владислав Витальевич	73	76	76			70					Федеральная золотая медаль «За особые успехи в учении», золотой знак «Отличник Кузбасса»
8	МБОУ ТСШ № 2	Лесина Юлия Сергеевна	98	99				96	99				Федеральная золотая медаль «За особые успехи в учении», золотой знак «Отличник Кузбасса»
9		Лунев Всеволод Олегович	78	72				64					Федеральная золотая медаль «За особые успехи в учении», золотой знак «Отличник Кузбасса»
10		Петракова Татьяна Николаевна	94	76						81			Федеральная золотая медаль «За особые успехи в учении», золотой знак «Отличник Кузбасса»
11		Саплакчян Карина Акоповна	88						63	85			Федеральная золотая медаль «За особые успехи в учении», золотой знак «Отличник Кузбасса»
12	МБОУ ТСШ № 3	Логинова Полина Романовна	73	68					59		56		Серебряный знак «Отличник Кузбасса»
13		Сорокина Полина Александровна	80		59		53						Федеральная золотая медаль «За особые успехи в учении», золотой знак «Отличник Кузбасса»
14		Башкирцева Марина	90						69		66		Федеральная золотая медаль «За особые успехи в

		Викторовна											учении», золотой знак «Отличник Кузбасса»
15	МБОУ «Итатская СШ им. Данкевич Т.Ф.»	Максимова Алина Викторовна	96						79		83	Федеральная золотая медаль «За особые успехи в учении», золотой знак «Отличник Кузбасса»	
16		Максимкина Оксана Андреевна	90		95		86					Федеральная золотая медаль «За особые успехи в учении», золотой знак «Отличник Кузбасса»	
17		Кульбенюк Татьяна Владимировна	88	70					81			Федеральная золотая медаль «За особые успехи в учении», золотой знак «Отличник Кузбасса»	
18		МКОУ «Тисульская СОШ»	Бурова Ангелина Алексеевна	73	62					74			Федеральная золотая медаль «За особые успехи в учении», золотой знак «Отличник Кузбасса»