

Управление образования администрации Тяжинского муниципального округа  
Муниципальное бюджетное учреждение «Информационно-методический центр»

**ЕДИНЫЙ ГОСУДАРСТВЕННЫЙ ЭКЗАМЕН  
В ТЯЖИНСКОМ МУНИЦИПАЛЬНОМ ОКРУГЕ  
В 2023**

Сборник статистических материалов

Тяжинский 2023

**Единый государственный экзамен в Тяжинском муниципальном округе в 2023 году. Сборник статистических материалов.**  
– Тяжинский: МБУ «ИМЦ», 2023 – 50 стр.

Сборник составлен на основе результатов единого государственного экзамена в Тяжинском муниципальном округе в 2023 году.

Статистические материалы данного сборника представлены в таблицах и диаграммах по предметам в целом по Тяжинскому муниципальному округу, а также по общеобразовательным организациям. Данные материалы предназначены только для служебного пользования для руководителей управления образования, методистов МБУ «Информационно-методический центр», руководителей и педагогических работников общеобразовательных организаций, представителей общественности.

## СОДЕРЖАНИЕ

Перечень сокращений.....	7
Введение.....	8
Статистические данные по количеству выпускников, принявших участие в государственной итоговой аттестации по образовательным программам среднего общего образования.....	11
Доля (%) участников ГИА в форме ЕГЭ (по предметам) в динамике за 2019 по 2023 гг.....	12
Информация о количестве предметов, выбранных выпускниками текущего года для сдачи на ЕГЭ в Тяжинском муниципальном округе за 2021 - 2023 годы.....	13
Статистические данные участия в ЕГЭ по ОО Тяжинского МО в динамике с 2021 по 2023 гг.....	14
Доля участников ЕГЭ, набравших <u>выше</u> минимального количества баллов по учебным предметам, установленного Рособрнадзором.....	18
Доля участников ЕГЭ, <u>не преодолевших</u> минимальную границу по учебным предметам.....	19
Выпускники текущего года, набравшие выше/ниже минимального количества баллов ЕГЭ по учебным предметам, установленного Рособрнадзором.....	20
Процент выпускников текущего года, не преодолевших минимальную границу по учебным предметам, в динамике с 2021 по 2023 гг.....	21

Участники ЕГЭ, набравшие от 70 до 100 баллов по учебным предметам за 2019 – 2023 гг.....	22
Средний тестовый балл по учебным предметам в разрезе общеобразовательных организаций за период с 2021 по 2023гг...	23
Средний тестовый балл по результатам ЕГЭ в Тяжинском муниципальном округе с 2021 по 2023 год.....	24
Количество выпускников текущего года, набравших соответствующий балл по учебным предметам.....	25
Результаты ЕГЭ выпускников текущего года по ОО Тяжинского МО.....	26
Результаты ЕГЭ по русскому языку в разрезе общеобразовательных организаций.....	28
Средний балл ЕГЭ по русскому языку в разрезе общеобразовательных организаций.....	29
Результаты ЕГЭ по математике (профильный уровень) в разрезе общеобразовательных организаций.....	30
Динамика доли участников ЕГЭ по математике (профиль), %.....	31
Средний балл ЕГЭ по математике (профиль) в разрезе общеобразовательных организаций за 2019-2023гг.....	32
Результаты ЕГЭ по математике (базовая)* в разрезе общеобразовательных организаций.....	33
Результаты ЕГЭ по обществознанию в разрезе общеобразовательных организаций.....	34
Динамика доли участников ЕГЭ по обществознанию, %.....	35
Средний балл ЕГЭ по обществознанию в разрезе общеобразовательных организаций.....	36

Результаты ЕГЭ по физике в разрезе общеобразовательных организаций.....	37
Динамика доли участников ЕГЭ по физике, %.....	38
Средний балл ЕГЭ по физике в разрезе общеобразовательных организаций.....	39
Результаты ЕГЭ по истории в разрезе общеобразовательных организаций.....	40
Динамика доли участников ЕГЭ по истории, %.....	41
Средний балл ЕГЭ по истории в разрезе общеобразовательных организаций.....	42
Результаты ЕГЭ по биологии в разрезе образовательных организаций.....	43
Динамика доли участников ЕГЭ по биологии, %.....	44
Средний балл ЕГЭ по биологии в разрезе общеобразовательных организаций.....	45
Результаты ЕГЭ по химии в разрезе образовательных организаций.....	46
Динамика доли участников ЕГЭ по химии, %.....	47
Средний балл ЕГЭ по химии в разрезе общеобразовательных организаций.....	48
Результаты ЕГЭ по литературе в разрезе общеобразовательных организаций.....	49
Динамика доли участников ЕГЭ по литературе, %.....	50

Средний балл ЕГЭ по литературе в разрезе общеобразовательных организаций.....	51
Результаты ЕГЭ по географии в разрезе образовательных организаций.....	52
Динамика доли участников ЕГЭ по географии, %.....	53
Средний балл ЕГЭ по географии в разрезе общеобразовательных организаций.....	53
Результаты ЕГЭ по информатике и ИКТ в разрезе образовательных организаций.....	54
Динамика доли участников ЕГЭ по информатике и ИКТ, %.....	55
Выпускники, набравшие по итогам ЕГЭ 90 и более баллов.....	56
Медалисты (2022-2023 учебный год).....	57

## ПЕРЕЧЕНЬ СОКРАЩЕНИЙ

ВПЛ	выпускник прошлых лет
ГВЭ	государственный выпускной экзамен
ГИА	государственная итоговая аттестация по образовательным программам среднего общего образования
ЕГЭ	единый государственный экзамен
Математика П	математика (профильный уровень)
Математика (Б)	математика (базовый уровень)
МО	муниципальный округ
УО	управление образования
АТМО	администрация Тяжинского муниципального округа
ОО	общеобразовательная организация
ППЭ	пункт проведения экзамена
СОШ	средняя общеобразовательная школа

## ВВЕДЕНИЕ

В сборнике представлены статистические данные о результатах ЕГЭ в Тяжинском муниципальном округе в 2023 году. При составлении сборника использовались данные региональной информационной системы обеспечения проведения ГИА.

Итоговое сочинение (изложение) проводилось 7 декабря 2022 года, 1 февраля 2023 года, 3 мая 2023 года. Итоговое сочинение 7 декабря 2022 года писали 48 участников. Успешно написали итоговое сочинение и получили «зачет» 48 участников (100%).

В Тяжинском муниципальном округе в 2023 году в государственной итоговой аттестации в форме ЕГЭ приняли участие 50 человек. Из них 2 выпускника прошлых лет (ВПЛ).

В ЕГЭ по русскому языку приняли участие 48 человек, из них 4 выпускника набрали свыше 90 баллов.

В экзамене по математике (профильный уровень) приняли участие 16 человек (33,3%), по математике (базовый уровень) - 32 человека (66,67%).

Одним из наиболее популярных предметов в муниципалитете остается обществознание – в ЕГЭ по данному учебному предмету приняли участие 25 человек (52,1 %), из них 2 выпускника набрали свыше 90 баллов.

Далее количество участников по предметам распределилось следующим образом:

- биология - 14 чел. (29,17%);
- история – 12 чел. (25%), из них 1 выпускник набрал свыше 90 баллов;
- химия - 9 чел. (18,75%), из них 2 выпускника набрали свыше 90 баллов;
- физика - 8 чел. (16,67%), из них 1 выпускник набрал свыше 90 баллов;
- информатика - 4 чел. (8,33%);
- литература - 3 чел. (6,25%);
- английский язык - 2 чел. (4%);
- география - 1 чел. (2%).



В этом году в муниципалитете **повысился** средний тестовый балл по обществознанию 60,5 (60,1 – 2022 г.), физике 52,3 (49,6 – 2022 г.), литературе 68 (58,7 – 2022 г.).

Средний тестовый балл **снизился** на уровне прошлого года по русскому языку 71,58 (72,2 – 2022 г.), по математике (П) 45,8 (48,2 – 2022г.), истории 61 (64,8 – 2022 г.), биологии 47 (52,9 – 2022 г.), химии 57,1 (65,6 – 2022 г.), информатике 50 (54,7 – 2022 г.), географии 40 (55 – 2022 г.).

Средний тестовый балл по математике (Б) остался на уровне прошлого года - 4,4.

Количество стобальных работ составило в 2023 году - 0 человек, а в 2022 году – 3 человека, из них 2 выпускника по русскому языку и 1 выпускник по химии, в 2021 году - 0 человек.

В 2023 году увеличилась доля высокобалльников (участников, получивших на экзамене от 70 до 99 баллов) по:

- биологии 28,6 % (27,3% - 2022г., 11,1% - 2021г.),
- химии 44,4% (43,8% - 2022г., 28,6% - 2021г.),
- информатике 50% (16,7% - 2022г., 20% - 2021г. ),
- физике 12,5% ( 8,3% - 2021г.).

Снизилась доля высокобалльников (участников, получивших на экзамене от 70 до 99 баллов) по:

- русскому языку 50% (57% - 2022г., 18,4% - 2021г.),
- обществознанию 20% (25% - 2022г., 37,5% - 2021г.),
- истории 33,3% (46,7% - 2022г., 40% - 2021г.).

В 2023 году пункт проведения экзамена (далее – ППЭ) для сдачи ЕГЭ был открыт на базе МБОУ «ТСШ №1им. Героя Кузбасса Н.И.Масалова». В 2023 году к работе на ППЭ был назначен 61 чел., из них:

- организаторов в аудитории - 18 чел.;
- организаторов вне аудитории - 15 чел.;
- руководители ППЭ - 2 чел.;
- медицинский работник - 1 чел.;
- технический специалист - 3 чел.

Контроль за проведением ЕГЭ осуществляли члены государственной экзаменационной комиссии ( 2 чел.), 19 человек были аккредитованы в качестве общественных наблюдателей.

В ППЭ функционировала система онлайн - видеонаблюдения. На портале smotriego.ru за соблюдением экзаменационных процедур следили муниципальные онлайн – наблюдатели 8 человек:

-МБОУ « ТСШ № 1 им. Героя Кузбасса Н.И. Масалова» - Попова Д.М., Костина Е.А.;

-МБОУ « ТСШ № 3» – Свиридова Е.В.;

-МБОУ «Нововосточная СОШ» - Пасько Т.А.;

-МКОУ «Тисульская СОШ» – Касимова Е.В., Лавренова М.А.;

- МБОУ «Итатская СШ им. Данкевич Т.Ф.» - Лагуткина Н.А.;

- МБОУ « Ступишинская СОШ им. Героя РФ С.Н. Морозова » - Пожидаева Н.А.

Данный сборник предназначен для широкого круга лиц: руководителей управления образования, методистов МБУ «Информационно-методический центр», руководителей и педагогических работников общеобразовательных организаций, представителей общественности.

Информация, представленная в сборнике, может быть использована для принятия обоснованных управленческих решений по проблемам повышения качества образования и развития муниципальной системы образования.

**Статистические данные по количеству выпускников, принявших участие  
в государственной итоговой аттестации по образовательным программам среднего общего образования**

<b>№ n/n</b>	<b>Наименование образовательной организации</b>	<b>Количество участников</b>				
		<b>2019год</b>	<b>2020 год</b>	<b>2021год</b>	<b>2022 год</b>	<b>2023 год</b>
1	МБОУ ТСШ №1 им. Героя Кузбасса Н.И.Масалова	28	14	20	26	10
2	МБОУ ТСШ №2	12	10	16	8	7
3	МБОУ ТСШ №3	23	24	19	24	15
4	МБОУ «Итатская СШ им. Данкевич Т.Ф.»	11	18	8	5	9
5	МБОУ «Листвянская СОШ»	7	10	8	4	4
6	МБОУ «Нововосточная СОШ»	2	-	1	0	1
7	МБОУ «Ступишинская СОШ им. Героя РФ С.Н.Морозова»	6	-	1	1	2
8	МКОУ «Тисульская СОШ»	3	-	3	0	0
9	Выпускники прошлых лет (далее - <b>ВПЛ</b> )	4	5	5	1	2
10	Экстерны (далее – <b>Экст</b> )	0	2 (ТСШ №1)	4 (ТСШ №2)	0	0
<b>ВСЕГО</b>		<b>96</b>	<b>83</b>	<b>85</b>	<b>69</b>	<b>50</b>

**Доля (%) участников ГИА в форме ЕГЭ (по предметам) в динамике за 2019 по 2023 гг.**

<i>Наименование предмета</i>	<i>2019год</i>	<i>2020год</i>	<i>2021 год</i>	<i>2022 год</i>	<i>2023год</i>
Русский язык	100	86	100	100	100
Математика (П)	54	57	50	31	33
Математика (Б)	46	0	0	69	67
Обществознание	36	37	53	53	52
Физика	18	20	16	12	19
История	20	17	20	22	27
Биология	30	30	24	32	29
Информатика и ИКТ	19	12	7	9	8
Химия	23	28	18	24	19
Английский язык	5	3	5	0	4
Немецкий язык	0	0	0	0	0
Литература	4	7	5	4	6
География	4	4	9	10	2

**Информация о количестве предметов, выбранных выпускниками текущего года для сдачи на ЕГЭ  
в Тяжинском муниципальном округе за 2021 - 2023 годы**

<i>Год</i>	<i>1 предмет</i>		<i>2 предмета</i>		<i>3 предмета</i>		<i>4 предмета</i>		<i>5 предметов</i>	
	<i>Чел.</i>	<i>%</i>	<i>Чел.</i>	<i>%</i>	<i>Чел.</i>	<i>%</i>	<i>Чел.</i>	<i>%</i>	<i>Чел.</i>	<i>%</i>
<i>2021</i>	-	-	10	13,2	44	57,9	20	26,3	2	2,6
<i>2022</i>	-	-	4	5,9	8	11,7	52	76,5	4	5,9
<i>2023</i>	0	0	1	2	13	27	34	71	0	0

**Статистические данные участия в ЕГЭ по ОО Тяжинского МО в динамике с 2021 по 2023 гг.**

<i>Учебный предмет</i>	<i>ОО</i>	<i>2021</i>		<i>2022</i>		<i>2023</i>	
		<i>Кол-во</i>	<i>%</i>	<i>Кол-во</i>	<i>%</i>	<i>Кол-во</i>	<i>%</i>
Русский язык	МБОУ ТСП №1 им. Героя Кузбасса Н.И.Масалова	20	100,0	26	100,0	10	100
	МБОУ ТСП №2	16	100,0	8	100,0	7	100
	МБОУ ТСП №3	19	100,0	24	100,0	15	100
	МБОУ «Итатская СШ им. Данкевич Т.Ф.»	8	100,0	5	100,0	9	100
	МБОУ «Листвянская СОШ»	8	100,0	4	100,0	4	100
	МБОУ «Нововосточная СОШ»	1	100,0	0	0	1	100
	МБОУ «Ступишинская СОШ им. Героя РФ С.Н.Морозова»	1	100,0	1	100,0	2	100
	МКОУ «Тисульская СОШ»	3	100,0	0	0	0	0
<b>Русский язык Итого</b>		<b>76</b>	<b>100,0</b>	<b>68</b>	<b>100,0</b>	<b>48</b>	<b>100,0</b>
Математика П	МБОУ ТСП №1 им. Героя Кузбасса Н.И.Масалова	10	50,0	12	46,0	8	80
	МБОУ ТСП №2	13	81,0	1	12,5	3	43
	МБОУ ТСП №3	5	26,3	4	17,0	2	13
	МБОУ «Итатская СШ им. Данкевич Т.Ф.»	4	50,0	3	60,0	3	33
	МБОУ «Листвянская СОШ»	3	37,5	1	25,0	0	0
	МБОУ «Нововосточная СОШ»	0	0	0	0	0	0
	МБОУ «Ступишинская СОШ им. Героя РФ С.Н.Морозова»	0	0	0	0	0	0
	МКОУ «Тисульская СОШ»	3	100,0	0	0	0	0
<b>Математика П Итого</b>		<b>38</b>	<b>50,0</b>	<b>21</b>	<b>31,0</b>	<b>16</b>	<b>33,3</b>
Физика	МБОУ ТСП №1 им. Героя Кузбасса Н.И.Масалова	5	25,0	3	12,0	3	30
	МБОУ ТСП №2	4	25,0	0	0	2	28,6
	МБОУ ТСП №3	1	5,2	2	8,0	1	6,7
	МБОУ «Итатская СШ им. Данкевич Т.Ф.»	2	25,0	3	60,0	2	22,2
	МБОУ «Листвянская СОШ»	0	0	0	0	0	0
	МБОУ «Нововосточная СОШ»	0	0	0	0	0	0
	МБОУ «Ступишинская СОШ им. Героя РФ С.Н.Морозова»	0	0	0	0	0	0
	МКОУ «Тисульская СОШ»	0	0	0	0	0	0
<b>Физика Итого</b>		<b>12</b>	<b>15,8</b>	<b>8</b>	<b>12</b>	<b>8</b>	<b>16,67</b>

Химия	МБОУ ТСШ №1 им. Героя Кузбасса Н.И.Масалова	5	25	4	15	0	0
	МБОУ ТСШ №2	3	18,7	3	38	1	14,3
	МБОУ ТСШ №3	5	26,3	8	33	3	20
	МБОУ «Итатская СШ им. Данкевич Т.Ф.»	1	12,5	0	0	3	33,3
	МБОУ «Листвянская СОШ»	0	0	1	25	2	50
	МБОУ «Нововосточная СОШ»	0	0	0	0	0	0
	МБОУ «Ступишинская СОШ им. Героя РФ С.Н.Морозова»	0	0	0	0	0	0
	МКОУ «Тисульская СОШ»	0	0	0	0	0	0
<b>Химия Итого</b>		<b>14</b>	<b>18,4</b>	<b>16</b>	<b>24</b>	<b>9</b>	<b>18,75</b>
Информатика и ИКТ	МБОУ ТСШ №1 им. Героя Кузбасса Н.И.Масалова	1	5	3	12	1	10
	МБОУ ТСШ №2	4	25	0	0	1	14,3
	МБОУ ТСШ №3	0	0	0	0	0	0
	МБОУ «Итатская СШ им. Данкевич Т.Ф.»	0	0	3	60	2	22,2
	МБОУ «Листвянская СОШ»	0	0	0	0	0	0
	МБОУ «Нововосточная СОШ»	0	0	0	0	0	0
	МБОУ «Ступишинская СОШ им. Героя РФ С.Н.Морозова»	0	0	0	0	0	0
	МКОУ «Тисульская СОШ»	0	0	0	0	0	0
<b>Информатика и ИКТ Итого</b>		<b>5</b>	<b>6,6</b>	<b>6</b>	<b>9</b>	<b>4</b>	<b>8,33</b>
Биология	МБОУ ТСШ №1 им. Героя Кузбасса Н.И.Масалова	1	20,0	7	27,0	1	10
	МБОУ ТСШ №2	5	31,3	4	50,0	1	14,3
	МБОУ ТСШ №3	6	31,6	10	42,0	4	26,7
	МБОУ «Итатская СШ им. Данкевич Т.Ф.»	1	12,5	0	0	4	44,4
	МБОУ «Листвянская СОШ»	1	12,5	1	25,0	4	100,0
	МБОУ «Нововосточная СОШ»	0	0	0	0	0	0
	МБОУ «Ступишинская СОШ им. Героя РФ С.Н.Морозова»	0	0	0	0	0	0
	МКОУ «Тисульская СОШ»	1	33,3	0	0	0	0
<b>Биология Итого</b>		<b>18</b>	<b>23,7</b>	<b>22</b>	<b>32</b>	<b>14</b>	<b>29,17</b>
История	МБОУ ТСШ №1 им. Героя Кузбасса Н.И.Масалова	6	30,0	7	27,0	2	50
	МБОУ ТСШ №2	3	18,8	2	25,0	2	28,6
	МБОУ ТСШ №3	5	26,3	5	21,0	7	46,7
	МБОУ «Итатская СШ им. Данкевич Т.Ф.»	0	0	1	20,0	0	0
	МБОУ «Листвянская СОШ»	0	0	0	0	0	0
	МБОУ «Нововосточная СОШ»	1	100	0	0	1	100
	МБОУ «Ступишинская СОШ им. Героя РФ С.Н.Морозова»	0	0	0	0	0	0
	МКОУ «Тисульская СОШ»	0	0	0	0	0	0
<b>История Итого</b>		<b>15</b>	<b>19,7</b>	<b>15</b>	<b>22</b>	<b>12</b>	<b>25,0</b>

География	МБОУ ТСШ №1 им. Героя Кузбасса Н.И.Масалова	0	0	3	12,0	0	0
	МБОУ ТСШ №2	0	0	1	13,0	0	0
	МБОУ ТСШ №3	4	21,1	1	4,0	0	0
	МБОУ «Итатская СШ им. Данкевич Т.Ф.»	1	12,5	2	40,0	0	0
	МБОУ «Листвянская СОШ»	1	12,5	0	0	1	2,0
	МБОУ «Нововосточная СОШ»	0	0	0	0	0	0
	МБОУ «Ступишинская СОШ им. Героя РФ С.Н.Морозова»	0	0	0	0	0	0
	МКОУ «Тисульская СОШ»	1	33,4	0	0	0	0
<b>География Итого</b>		<b>7</b>	<b>9,2</b>	<b>7</b>	<b>10</b>	<b>1</b>	<b>2,0</b>
Английский язык	МБОУ ТСШ №1 им. Героя Кузбасса Н.И.Масалова	1	5,0	-	-	1	10,0
	МБОУ ТСШ №2	0	0	-	-	0	0
	МБОУ ТСШ №3	1	5,2	-	-	1	6,7
	МБОУ «Итатская СШ им. Данкевич Т.Ф.»	2	25,0	-	-	0	0
	МБОУ «Листвянская СОШ»	0	0	-	-	0	0
	МБОУ «Нововосточная СОШ»	0	0	-	-	0	0
	МБОУ «Ступишинская СОШ им. Героя РФ С.Н.Морозова»	0	0	-	-	0	0
	МКОУ «Тисульская СОШ»	0	0	-	-	0	0
<b>Английский язык Итого</b>		<b>4</b>	<b>5,3</b>	<b>-</b>	<b>-</b>	<b>2</b>	<b>4,0</b>
Обществознание	МБОУ ТСШ №1 им. Героя Кузбасса Н.И.Масалова	10	50,0	18	69,0	5	50,0
	МБОУ ТСШ №2	8	50,0	4	50,0	4	57,1
	МБОУ ТСШ №3	12	63,2	11	46,0	10	66,7
	МБОУ «Итатская СШ им. Данкевич Т.Ф.»	4	50,0	2	40,0	3	33,3
	МБОУ «Листвянская СОШ»	2	25,0	1	25,0	1	25,0
	МБОУ «Нововосточная СОШ»	1	100,0	0	0	1	100,0
	МБОУ «Ступишинская СОШ им. Героя РФ С.Н.Морозова»	0	0	0	0	1	50,0
	МКОУ «Тисульская СОШ»	3	100,0	0	0	0	0
<b>Обществознание Итого</b>		<b>40</b>	<b>52,6</b>	<b>36</b>	<b>53,0</b>	<b>25</b>	<b>52,1</b>
Математика Б	МБОУ ТСШ №1 им. Героя Кузбасса Н.И.Масалова	X		16	62,0	2	20,0
	МБОУ ТСШ №2			7	88,0	4	57,1
	МБОУ ТСШ №3			20	83,0	13	86,7
	МБОУ «Итатская СШ им. Данкевич Т.Ф.»			2	40,0	6	66,7
	МБОУ «Листвянская СОШ»			3	75,0	4	100,0
	МБОУ «Нововосточная СОШ»			0	0	1	100,0
	МБОУ «Ступишинская СОШ им. Героя РФ С.Н.Морозова»			1	100,0	2	100,0
	МКОУ «Тисульская СОШ»			0	0	0	0
<b>Математика Б Итого</b>				<b>49</b>	<b>69,0</b>	<b>32</b>	<b>66,7</b>



Литература	МБОУ ТСШ №1 им. Героя Кузбасса Н.И.Масалова	2	10,5	2	8,0	0	0
	МБОУ ТСШ №2	0	0	0	0	0	0
	МБОУ ТСШ №3	2	10,5	0	0	2	13,3
	МБОУ «Итатская СШ им. Данкевич Т.Ф.»	0	0	1	20,0	1	11,1
	МБОУ «Листвянская СОШ»	0	0	0	0	0	0
	МБОУ «Нововосточная СОШ»	0	0	0	0	0	0
	МБОУ «Ступишинская СОШ им. Героя РФ С.Н.Морозова»	0	0	0	0	0	0
	МКОУ «Тисульская СОШ»	0	0	0	0	0	0
<b>Литература Итого</b>		<b>4</b>	<b>5,3</b>	<b>3</b>	<b>4,0</b>	<b>3</b>	<b>6,3</b>

\* 2021 году ЕГЭ по математике (Базовая) не проводился, в связи с санитарно-эпидемиологической ситуацией

**Доля участников ЕГЭ, набравших выше минимального количества баллов по учебным предметам,  
установленного Рособрнадзором**

Наименование предмета	Доля участников, %																					
	По району, 2023	МБОУ ТСШ №1			МБОУ ТСШ №2			МБОУ ТСШ №3			МБОУ Игатовская СОШ			МБОУ Листвянская СОШ			МБОУ Новосточная СОШ			МБОУ Ступишинская СОШ		
		2021	2022	2023	2021	2022	2023	2021	2022	2023	2021	2022	2023	2021	2022	2023	2021	2022	2023	2021	2022	2023
Русский язык	<b>100</b>	100	100	<b>100</b>	100	100	<b>100</b>	100	100	<b>100</b>	100	100	<b>100</b>	100	100	<b>100</b>	100	100	<b>100</b>	100	100	<b>100</b>
Математика (П)	<b>85,5</b>	100	83	<b>75</b>	92	100	<b>100</b>	100	100	<b>100</b>	100	100	<b>67</b>	100	100	-	-	-	-	-	-	-
Обществознание	<b>92</b>	100	89	<b>100</b>	100	100	<b>75</b>	92	100	<b>100</b>	100	100	<b>100</b>	100	100	<b>100</b>	100	-	<b>100</b>	-	-	<b>0</b>
Физика	<b>100</b>	100	100	<b>100</b>	100	-	<b>100</b>	100	100	<b>100</b>	100	100	<b>100</b>	-	-	-	-	-	-	-	-	-
История	<b>100</b>	100	100	<b>100</b>	100	100	<b>100</b>	100	100	<b>100</b>	-	100	-	-	-	-	100	-	<b>100</b>	-	-	-
Биология	<b>64</b>	100	71	<b>100</b>	100	100	-	100	90	<b>75</b>	100	-	<b>100</b>	100	100	<b>25</b>	-	-	-	-	-	-
Информатика и ИКТ	<b>75</b>	-	67	<b>0</b>	-	-	<b>100</b>	-	-	-	-	100	<b>100</b>	-	-	-	-	-	-	-	-	-
Химия	<b>79,2</b>	80	100	-	100	100	<b>100</b>	100	88	<b>67</b>	100	-	<b>100</b>	-	100	<b>50</b>	-	-	-	-	-	-
Английский язык	<b>100</b>	100	-	<b>100</b>	-	-	-	100	-	<b>100</b>	100	-	-	-	-	-	-	-	-	-	-	-
Немецкий язык	-	100	-	-	-	-	-	-	-	-	-	-	-	-	-	-	-	-	-	-	-	-
Литература	<b>100</b>	100	100	-	100	-	-	100	100	<b>100</b>	-	-	<b>100</b>	-	-	-	-	-	-	-	-	-
География	<b>100</b>	-	-	-	-	-	-	100	100	-	100	100	-	-	100	<b>100</b>	-	-	-	-	-	-

**Доля участников ЕГЭ, не преодолевших минимальную границу по учебным предметам**

Наименование предмета	Доля участников, %																					
	По району, 2023	МБОУ ТСШ №1			МБОУ ТСШ №2			МБОУ ТСШ №3			МБОУ Итатская СШ			МБОУ Листвянская СОШ			МБОУ Новосточная СОШ			МБОУ Ступинская СОШ		
		2021	2022	2023	2021	2022	2023	2021	2022	2023	2021	2022	2023	2021	2022	2023	2021	2022	2023	2021	2022	2023
Русский язык	<b>0</b>	0	0	<b>0</b>	0	0	<b>0</b>	0	0	<b>0</b>	0	0	<b>0</b>	0	0	<b>0</b>	0	-	<b>0</b>	0	0	<b>0</b>
Математика (II)	<b>14,5</b>	0	17	<b>25</b>	8	0	<b>0</b>	0	0	<b>0</b>	0	0	<b>33</b>	0	0	-	-	-	-	-	-	-
Обществознание	<b>8</b>	0	11	<b>0</b>	0	0	<b>25</b>	8	0	<b>0</b>	0	0	<b>0</b>	0	0	<b>0</b>	0	-	<b>0</b>	-	-	<b>100</b>
Физика	<b>0</b>	0	0	<b>0</b>	0	0	<b>0</b>	0	0	<b>0</b>	0	0	<b>0</b>	-	-	-	-	-	-	-	-	-
История	<b>0</b>	0	0	<b>0</b>	0	0	<b>0</b>	0	0	<b>0</b>	-	0	-	0	-	-	0	-	<b>0</b>	-	-	-
Биология	<b>36</b>	0	29	<b>0</b>	0	0	<b>100</b>	0	10	<b>25</b>	0	-	<b>0</b>	0	0	<b>75</b>	-	-	-	-	-	-
Информатика и ИКТ	<b>25</b>	-	33	<b>100</b>	-	-	<b>0</b>	0	-	-	0	0	-	-	-	-	-	-	-	-	-	-
Химия	<b>20,8</b>	20	0	<b>0</b>	0	0	<b>0</b>	0	12	<b>33</b>	0	0	<b>0</b>	-	0	<b>50</b>	-	-	-	-	-	-
Английский язык	<b>0</b>	0	-	<b>0</b>	-	-	-	0	-	<b>0</b>	0	-	-	-	-	-	-	-	-	-	-	-
Немецкий язык	-	0	-	-	-	-	-	-	-	-	-	-	-	-	-	-	-	-	-	-	-	-
Литература	<b>0</b>	0	0	<b>0</b>	0	0	-	0	-	<b>0</b>	-	0	<b>0</b>	0	-	-	-	-	-	-	-	-
География	<b>0</b>	-	0	-	-	0	-	0	0	-	0	0	-	0	-	<b>0</b>	-	-	-	-	-	-

**Выпускники текущего года, набравшие выше/ниже минимального количества баллов ЕГЭ по учебным предметам,  
установленного Рособрнадзором**

<i>Учебный предмет</i>	<i>Кол-во принявших участие в ЕГЭ</i>	<i>Участники ЕГЭ, набравшие ниже минимального балла</i>		<i>Участники ЕГЭ, набравшие выше минимального балла</i>	
		<b>Кол-во</b>	<b>%</b>	<b>Кол-во</b>	<b>%</b>
Русский язык	48	0	0	48	100
Математика (П)	16	3	18,75	13	81,25
Математика (Б)	32	0	0	32	100
Обществознание	25	2	8	23	92,0
Физика	8	0	0	8	100
История	12	0	0	12	100
Биология	14	5	35,7	9	64,3
Информатика и ИКТ	4	1	25	3	75,0
Химия	9	2	22,22	7	77,77
Английский язык	2	0	0	2	100
Немецкий язык	-	-	-	-	-
Литература	3	0	0	3	100
География	1	0	0	1	100

**Процент выпускников текущего года, не преодолевших минимальную границу по учебным предметам,  
в динамике с 2021 по 2023 гг.**

<i>Учебный предмет</i>	<i>Процент участников, не преодолевших минимальную границу</i>		
	<i>2021</i>	<i>2022</i>	<i>2023</i>
Русский язык			
Математика (П)	2,6	9,5	18,75
Обществознание	2,5	8,0	8,0
Физика			
История			
Биология		14,0	35,7
Информатика и ИКТ		16,6	25,0
Химия	7,1	6,25	22,22
Английский язык			
Немецкий язык			
Литература			
География			
<b>ИТОГО</b>	<b>3,26</b>	<b>9,9</b>	<b>27,08</b>

**Участники ЕГЭ, набравшие от 70 до 100 баллов по учебным предметам за 2019 – 2023 гг.**

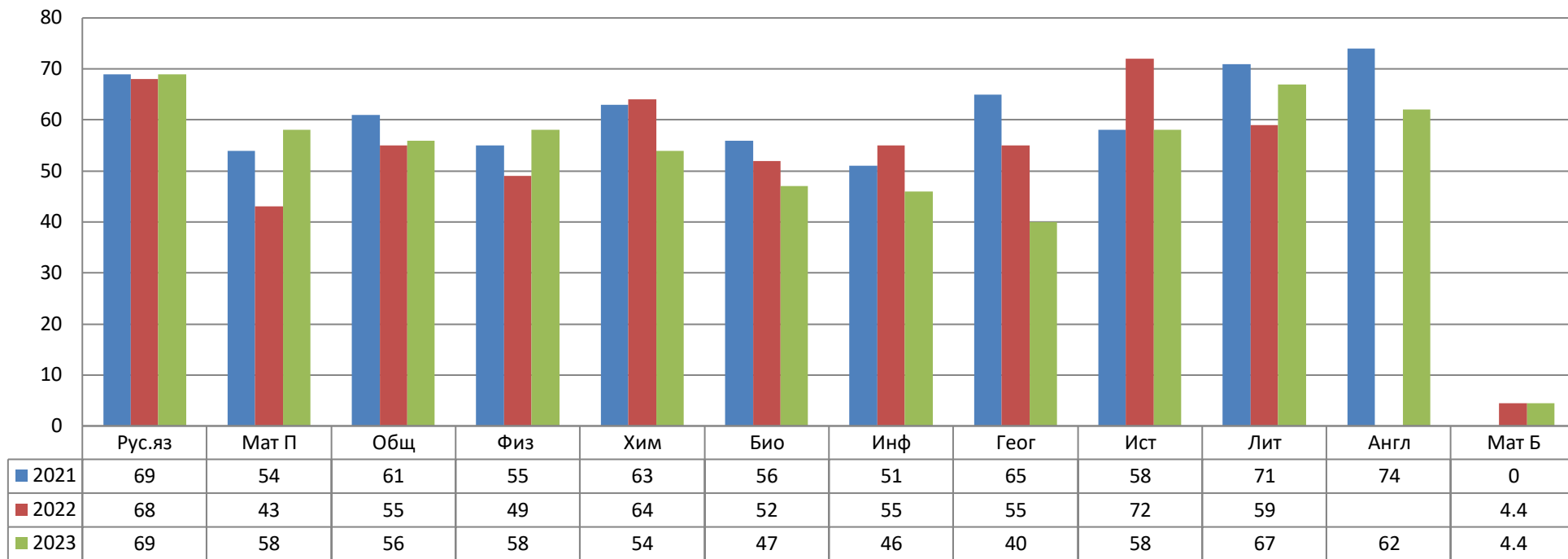
<i>Учебный предмет</i>	<i>Доля участников, %</i>									
	<i>70 – 89 баллов</i>					<i>90 – 100 баллов</i>				
	<i>2019</i>	<i>2020</i>	<i>2021</i>	<i>2022</i>	<i>2023</i>	<i>2019</i>	<i>2020</i>	<i>2021</i>	<i>2022</i>	<i>2023</i>
Русский язык	43,5	44,7	46	51	<b>43,8</b>	8,7	13,8	13,2	8,8	<b>8,3</b>
Математика (П)	32	16,3	21,1	23,5	<b>18,8</b>	0	0	2,6	0	<b>0</b>
Обществознание	21,2	10,7	27,5	22	<b>12</b>	0	0	10	3	<b>8</b>
Физика	5,9	0	8,3	0	<b>0</b>	0	0	0	0	<b>12,5</b>
История	42,1	7,7	26,7	49	<b>25</b>	0	7,7	13,3	7	<b>8,3</b>
Биология	14,3	4,3	11,1	29	<b>28,5</b>	0	0	0	0	<b>0</b>
Информатика и ИКТ	22,2	44,5	20	17	<b>25,0</b>	5,6	0	0	0	<b>0</b>
Химия	27,3	4,8	21,4	19	<b>22,2</b>	4,5	4,8	7,2	25	<b>22,2</b>
Английский язык	0	100	25	-		0	0	25	-	<b>0</b>
Немецкий язык	-	-	-	-	<b>-</b>	-	-	-	-	<b>-</b>
Литература	75	40	0	0	<b>33,3</b>	0	20	25	0	<b>0</b>
География	0	33,3	28,6	0	<b>0</b>	0	0	0	0	<b>0</b>

**Средний тестовый балл по учебным предметам в разрезе общеобразовательных организаций за период с 2021 по 2023 гг.**

Наименование предмета	Доля участников, %																					
	По району, 2023	МБОУ ТСПШ №1			МБОУ ТСПШ №2			МБОУ ТСПШ №3			МБОУ Игатовская СШ			МБОУ Листвянская СОШ			МБОУ Нововосточная СОШ			МБОУ Ступинская СОШ		
		2021	2022	2023	2021	2022	2023	2021	2022	2023	2021	2022	2023	2021	2022	2023	2021	2022	2023	2021	2022	2023
Русский язык	<b>69</b>	74	73	<b>70</b>	74	77	<b>67</b>	72	73	<b>79</b>	80	80	<b>77</b>	50	58	<b>50</b>	67	-	85	64	48	<b>53</b>
Математика (П)	<b>53</b>	58	50	<b>35</b>	56	27	<b>54</b>	56	46	<b>75</b>	54	54	<b>46</b>	46	40	-	-	-	-	-	-	-
Математика (Б)*	<b>4,4</b>	-	4,3	<b>4,0</b>	-	4,4	<b>4,3</b>	-	4,6	<b>4,6</b>	-	5	<b>4,7</b>	-	4	<b>4,0</b>	-	-	5,0	-	4	<b>4,0</b>
Обществознание	<b>56</b>	71	56	<b>58</b>	73	58	<b>53</b>	61	69	<b>67</b>	70	66	<b>66</b>	50	28	<b>44</b>	44	-	62	-	-	<b>40</b>
Физика	<b>58</b>	48	49	<b>50</b>	60	-	<b>46</b>	57	43	<b>93</b>	54	55	<b>42</b>	-	-	-	-	-	-	-	-	-
История	<b>58</b>	56	65	<b>50</b>	77	66	<b>72</b>	60	77	<b>64</b>	-	81	-	-	-	-	38	-	44	-	-	-
Биология	<b>47</b>	57	49	<b>38</b>	46	66	<b>23</b>	61	51	<b>54</b>	86	-	<b>68</b>	38	43	<b>27</b>	-	-	-	-	-	-
Информатика и ИКТ	<b>46</b>	-	43	<b>34</b>	-	-	<b>43</b>	-	-	-	-	66	<b>62</b>	-	-	-	-	-	-	-	-	-
Химия	<b>54</b>	45	71	-	51	91	<b>49</b>	61	57	<b>49</b>	95	-	<b>86</b>	-	38	<b>32</b>	-	-	-	-	-	-
Английский язык	<b>62</b>	93	-	<b>46</b>	-	-	-	56	-	<b>78</b>	74	-	-	-	-	-	-	-	-	-	-	-
Немецкий язык	-	-	-	-	-	-	-	-	-	-	-	-	-	-	-	-	-	-	-	-	-	-
Литература	<b>67</b>	81	59	-	-	-	-	60	-	<b>71</b>	-	59	<b>63</b>	-	-	-	-	-	-	-	-	-
География	<b>40</b>	-	53	-	-	54	-	74	52	-	63	60	-	57	-	<b>40</b>	-	-	-	-	-	-

- В 2021 году ЕГЭ по математике (Базовая) не проводился, в связи с санитарно-эпидемиологической ситуацией

### Средний тестовый балл по результатам ЕГЭ в Тяжинском муниципальном округе с 2021 по 2023 год





**Количество выпускников текущего года, набравших соответствующий балл по учебным предметам**

Учебный предмет	Доля уч - в	Ср. балл		0 - min		min -49		50 - 69		70 - 89		90 - 99		100	
		по области	по району	Кол- во	%	Кол- во	%	Кол- во	%	Кол- во	%	Кол- во	%	Кол- во	%
Русский язык	100	70,3	69	0	0	2	4	21	44	21	44	4	8	0	0
Математика (П)	33	55,4	52,5	3	18,8	5	31,3	5	31,3	3	18,8	0	0	0	0
Обществознание	52	57,6	56	2	8	3	12	15	60	3	12	2	8	0	0
Физика	17	54,8	58	0	0	5	62	2	25	0	0	1	13	0	0
История	25	56,5	58	0	0	4	33	4	33	3	25	1	8	0	0
Биология	29	50,8	47	5	35	4	29	1	7	4	29	0	0	0	0
Информатика и ИКТ	8	59	46	1	25	2	50	0	0	1	25	0	0	0	0
Химия	19	59,3	54	2	22	3	33	0	0	2	22	2	22	0	0
Английский язык	4	61,9	62	-	-	1	50	-	-	1	50	-	-	-	-
Немецкий язык	-	67,7	-	-	0	-	-	-	-	-	-	-	-	-	-
Литература	6	63,2	67	0	0	0	0	2	67	1	33	0	0	0	0
География	2	59,7	40	0	0	1	100	0	0	0	0	0	0	0	0
				«2»		«3»		«4»		«5»		X			
Математика (Б)	67	3,1	4,4	0	0	3	9	12	38	17	53				

## Результаты ЕГЭ выпускников текущего года по ОО Тяжинского МО

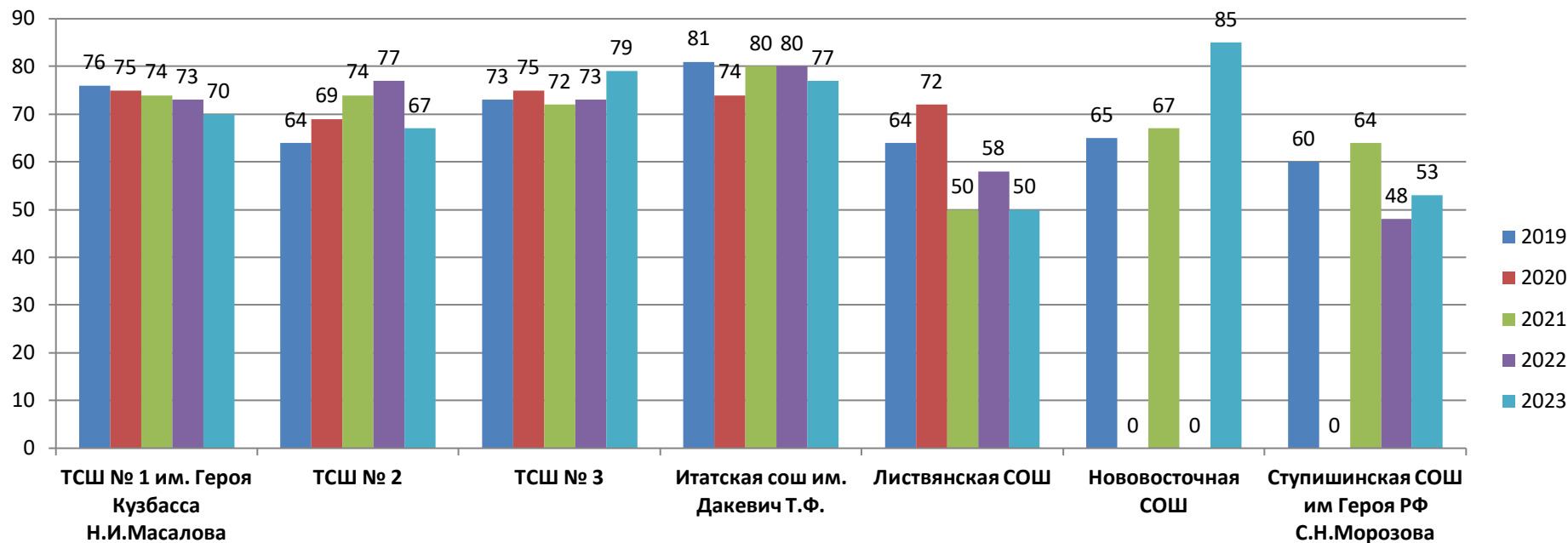
ОО	Учебный предмет	Доля уч - в	Ср. балл	0 - min		min -49		50 - 69		70 - 89		90 - 99		100	
				Кол- во	%	Кол- во	%	Кол- во	%	Кол- во	%	Кол- во	%	Кол- во	%
МБОУ «Тяжинская СОШ №1»	Русский язык	100	70	0	0	0	0	5	50	5	50	0	0	0	0
	Математика (П)	75	35	2	25	4	50	2	25	0	0	0	0	0	0
	Обществознание	100	58	0	0	1	20	4	80	0	0	0	0	0	0
	Физика	100	50	0	0	2	66,7	1	33,3	0	0	0	0	0	0
	История	100	50	0	0	1	50	1	50	0	0	0	0	0	0
	Биология	100	38	0	0	1	100	0	0	0	0	0	0	0	0
	Информатика и ИКТ	0	34	1	100	0	0	0	0	0	0	0	0	0	0
Английский язык	100	41	0	0	1	100	0	0	0	0	0	0	0	0	
МБОУ ТСОШ №2	Русский язык	100	67	0	0	1	14,3	4	57,1	2	28,6	0	0	0	0
	Математика (П)	100	54	0	0	0	0	3	100	0	0	0	0	0	0
	Обществознание	75	53	1	25	1	25	1	25	1	25	0	0	0	0
	Физика	100	46	0	0	1	50,0	1	50,0	0	0	0	0	0	0
	История	100	72	0	0	0	0	0	0	2	100	0	0	0	0
	Биология	0	23	1	100	0	0	0	0	0	0	0	0	0	0
	Информатика и ИКТ	100	43	0	0	1	100	0	0	0	0	0	0	0	0
Химия	100	49	0	0	1	100	0	0	0	0	0	0	0	0	
МБОУ ТСОШ №3	Русский язык	100	79	0	0	0	0	5	33,3	6	40,0	4	26,7	0	0
	Математика (П)	100	75	0	0	0	0	0	0	2	100	0	0	0	0
	Обществознание	100	67	0	0	0	0	7	70,0	1	10,0	2	20,0	0	0
	Физика	100	93	0	0	0	0	0	0	0	0	1	100	0	0
	История	100	64	0	0	2	28,6	3	42,9	1	14,3	1	14,3	0	0
	Биология	75	54	1	25	1	25	1	25	1	25	0	0	0	0
	Химия	66,7	49,3	1	33,3	1	33,3	0	0	1	33,3	0	0	0	0
	Английский язык	100	71	0	0	0	0	0	0	1	100	0	0	0	0
Литература	100	70,5	0	0	0	0	1	50	1	50	0	0	0	0	

МБОУ «Итатская СШ им.Данкевич Т.Ф.»	Русский язык	100	77	0	0	0	0	2	22,2	7	77,8	0	0	0	0
	Математика (П)	67	46	1	33,3	1	33,3	0	0	1	33,3	0	0	0	0
	Обществознание	100	66	0	0	0	0	2	66,7	1	33,3	0	0	0	0
	Физика	100	42	0	0	2	100	0	0	0	0	0	0	0	0
	Биология	100	68	0	0	1	25	0	0	3	75	0	0	0	0
	Информатика и ИКТ	100	61,5	0	0	1	50	0	0	1	50	0	0	0	0
	Химия	100	31,5	0	0	0	0	0	0	1	33,3	2	66,7	0	0
	Литература	100	63	0	0	0	0	1	100	0	0	0	0	0	0
МБОУ «Листвянская СОШ»	Русский язык	100	50	0	0	1	25	3	75	0	0	0	0	0	0
	Обществознание	100	44	0	0	1	100	0	0	0	0	0	0	0	0
	Биология	25	27	3	75	1	25	0	0	0	0	0	0	0	0
	Химия	50	31,5	1	50	1	50	0	0	0	0	0	0	0	0
МБОУ «Нововосточная СОШ»	Русский язык	100	85	0	0	0	0	0	0	1	100	0	0	0	0
	Обществознание	100	62	0	0	0	0	1	100	0	0	0	0	0	0
	История	100	44	0	0	1	100	0	0	0	0	0	0	0	0
	География	100	40	0	0	1	100	0	0	0	0	0	0	0	0
МБОУ «Ступишинская СОШ им.Героя РФ С.Н. Морозова»	Русский язык	100	53	0	0	0	0	2	100	0	0	0	0	0	0
	Обществознание	0	40	1	100	0	0	0	0	0	0	0	0	0	0

## Результаты ЕГЭ по русскому языку в разрезе общеобразовательных организаций

ОУ	Участники, сдававшие предмет		Средний балл	0-49		50-49		50-69		70-89		90-99		100		Участники ЕГЭ, подтвердившие освоение основных общеобразовательных программ (%)
	Кол-во	%		Кол-во	%	Кол-во	%	Кол-во	%	Кол-во	%	Кол-во	%	Кол-во	%	
МБОУ «ТСШ № 1 им. Героя Кузбасса Н.И.Масалова»	10	100	70	0	0	0	0	5	50,0	5	50,0	0	0	0	0	100
МБОУ ТСШ №2	7	100	67	0	0	1	14,3	4	57,1	2	28,6	0	0	0	0	100
МБОУ ТСШ№3	15	100	79	0	0	0	0	5	33,3	6	40,0	4	26,7	0	0	100
МБОУ «Итатская СШ им. Данкевич Т.Ф.»	9	100	77	0	0	0	0	2	22,2	3	60	7	77,8	0	0	100
МБОУ «Листвянская СОШ»	4	100	50	0	0	1	25	3	75	0	0	0	0	0	0	100
МБОУ «Нововосточная СОШ»	1	100	85	0	0	0	0	0	0	1	100	0	0	0	0	100
МБОУ «Ступишинская СОШ им. Героя РФ С.Н.Морозова»	2	100	53	0	0	0	0	2	100	0	0	0	0	0	0	100
<b>ВСЕГО ПО ОКРУГУ</b>	<b>48</b>	<b>100</b>	<b>71,58</b>	<b>0</b>	<b>0</b>	<b>2</b>	<b>4,2</b>	<b>21</b>	<b>43,8</b>	<b>21</b>	<b>43,8</b>	<b>4</b>	<b>8,3</b>	<b>0</b>	<b>0</b>	<b>100</b>

## Средний балл ЕГЭ по русскому языку в разрезе общеобразовательных организаций

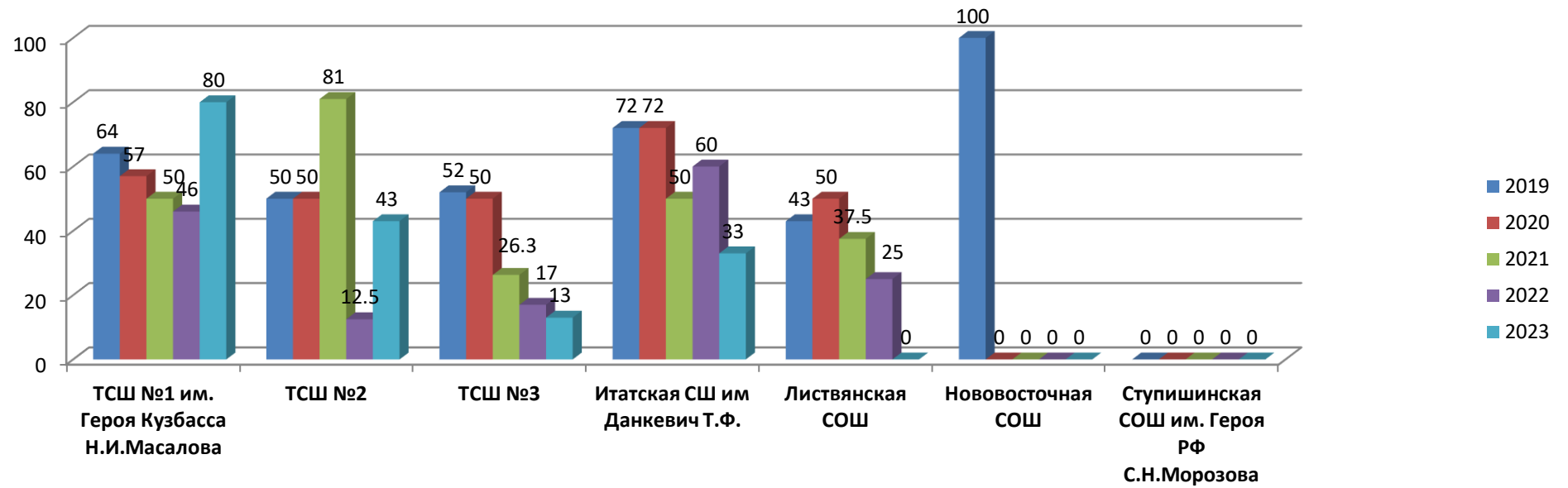


## Результаты ЕГЭ по математике (профильный уровень) в разрезе общеобразовательных организаций

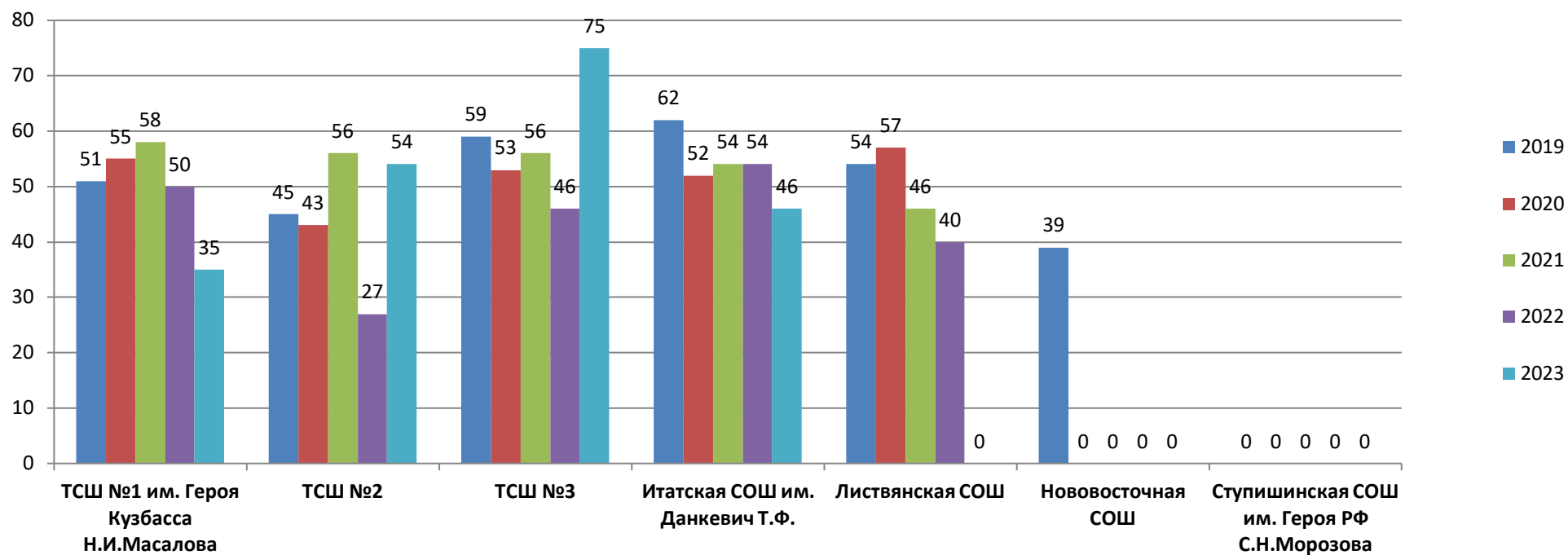
ОУ	Участники, сдававшие предмет		Средний балл	0-10		11-49		50-69		70-89		90-99		100		Участники ЕГЭ, подтвердившие освоение основных общеобразовательных программ (%)
	Кол-во	%		Кол-во	%	Кол-во	%	Кол-во	%	Кол-во	%	Кол-во	%	Кол-во	%	
МБОУ «ТСШ №1 им. Героя Кузбасса Н.И.Масалова»	8	80	35	2	25	4	50	2	25	0	0	0	0	0	0	75
МБОУ ТСШ №2	3	43	54	0	0	0	0	3	100	0	0	0	0	0	0	100
МБОУ ТСШ №3	2	13	75	0	0	0	0	0	0	2	100	0	0	0	0	100
МБОУ «Итатская СШ им. Данкевич Т.Ф.»	3	33	46	1	33,3	1	33,3	0	0	1	33,3	0	0	0	0	67
МБОУ «Листвянская СОШ»	-	-	-	-	-	-	-	-	-	-	-	-	-	-	-	-
МБОУ «Нововосточная СОШ»	-	-	-	-	-	-	-	-	-	-	-	-	-	-	-	-
МБОУ «Ступишинская СОШ им. Героя РФ С.Н. Морозова»	-	-	-	-	-	-	-	-	-	-	-	-	-	-	-	-
<b>ВСЕГО ПО ОКРУГУ</b>	<b>16</b>	<b>39</b>	<b>45,8</b>	<b>3</b>	<b>18,8</b>	<b>5</b>	<b>31,3</b>	<b>5</b>	<b>31,3</b>	<b>3</b>	<b>18,8</b>	<b>0</b>	<b>0</b>	<b>0</b>	<b>0</b>	<b>85,5</b>

*Жирным шрифтом выделено кол-во человек, которые передавали в резервный срок ЕГЭ по математике (базовая)*

## Динамика доли участников ЕГЭ по математике (профиль), %



### Средний балл ЕГЭ по математике (профиль) в разрезе общеобразовательных организаций за 2019-2023гг.





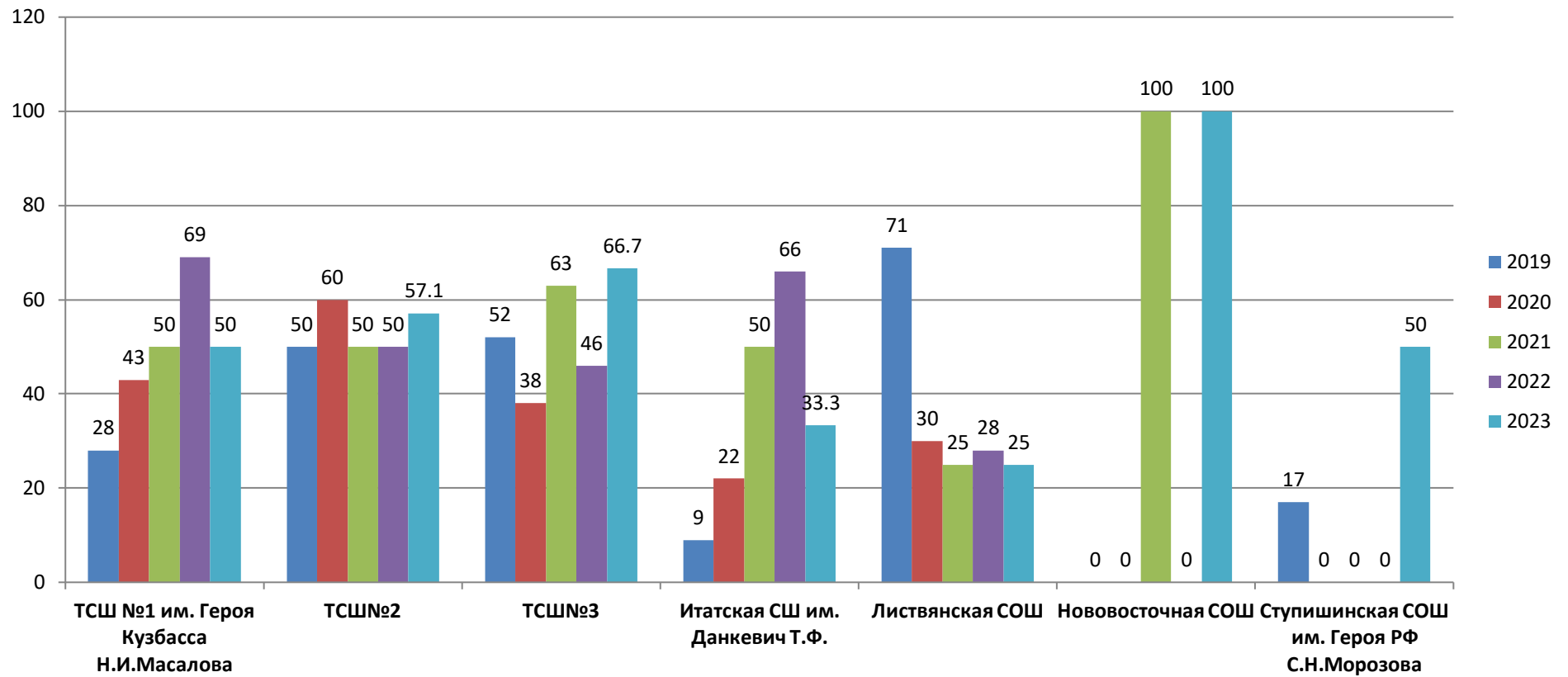
**Результаты ЕГЭ по математике (базовая)\* в разрезе общеобразовательных организаций**

<i>ОУ</i>	<i>Участники</i>		<i>«2»</i>		<i>«3»</i>		<i>«4»</i>		<i>«5»</i>		<i>Средний балл</i>	<i>% качества</i>
			<i>Кол-во</i>	<i>%</i>	<i>Кол-во</i>	<i>%</i>	<i>Кол-во</i>	<i>%</i>	<i>Кол-во</i>	<i>%</i>		
	<i>Кол – во</i>	<i>%</i>										
МБОУ ТСШ №1 им. Героя Кузбасса Н.И.Масалова	2	20	0	0	0	0	2	100	0	0	4,0	100,0
МБОУ ТСШ №2	4	57,1	0	0	1	25	1	25	2	50	4,3	75,0
МБОУ ТСШ №3	13	86,7	0	0	1	7,7	3	23,1	9	69,2	4,6	92,3
МБОУ «Итатская СШ им. Данкевич Т.Ф.»	6	66,7	0	0	0	0	2	33,3	4	66,7	5,0	100,0
МБОУ «Листвянская СОШ»	4	100	0	0	1	25	2	50	1	25	4,0	75,0
МБОУ «Нововосточная СОШ»	1	100	0	0	0	0	0	0	1	100	5,0	100,0
МБОУ «Ступишинская СОШ им. героя РФ С.Н. Морозова»	2	100	0	0	0	0	2	100	0	0	4,0	100,0
<b><i>ВСЕГО ПО РАЙОНУ</i></b>	<b>32</b>	<b>66,7</b>	<b>0</b>	<b>0</b>	<b>3</b>	<b>9,4</b>	<b>12</b>	<b>37,5</b>	<b>17</b>	<b>53,1</b>	<b>4,4</b>	<b>90,6</b>

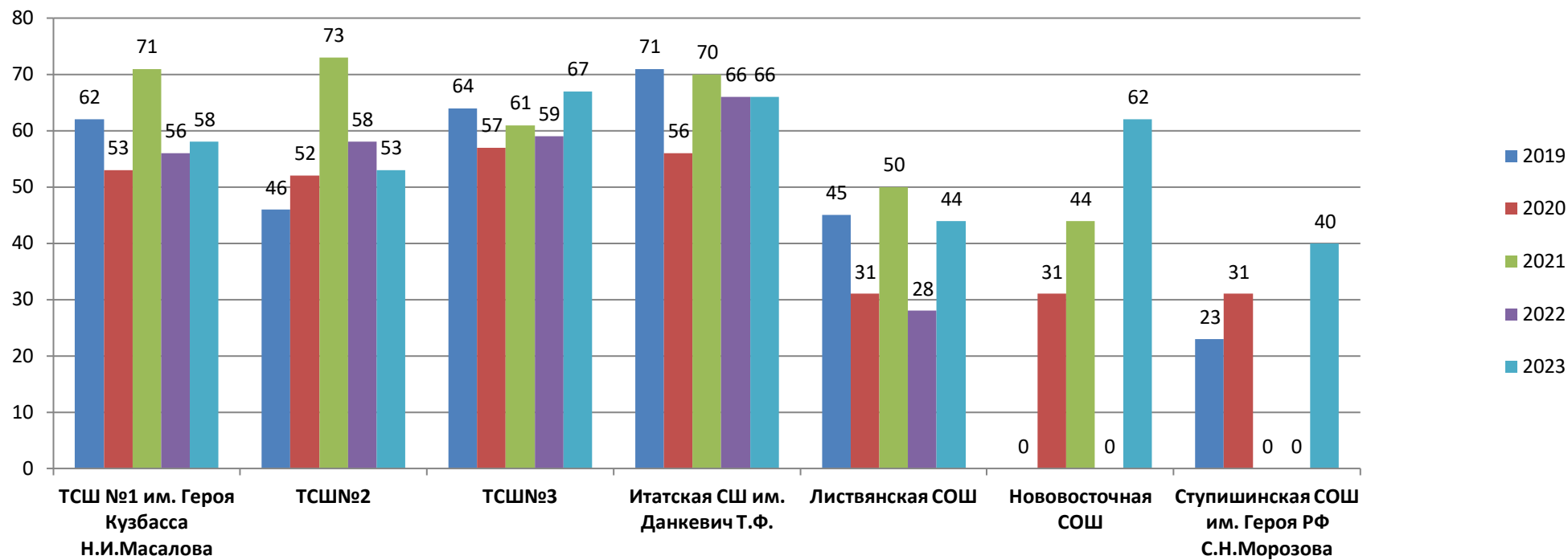
## Результаты ЕГЭ по обществознанию в разрезе общеобразовательных организаций

ОУ	Участники, сдававшие предмет		Средний балл	0-min		min-49		50-69		70-89		90-99		100		Участники ЕГЭ, подтвердившие освоение основных общеобразова- тельных программ (%)
	Кол-во	%		Кол- во	%	Кол- во	%	Кол- во	%	Кол- во	%	Кол- во	%	Кол- во	%	
МБОУ «ТСШ № 1 им. Героя Кузбасса Н.И.Масалова»	5	50	58	0	0	1	20	4	80	0	0	0	0	0	0	100
МБОУ ТСШ №2	4	57,1	53	1	25	1	25	1	25	1	25	0	0	0	0	75
МБОУ ТСШ№3	10	66,7	67	0	0	0	0	7	70	1	10	2	20	0	0	100
МБОУ «Итатская СШ им. Данкевич Т.Ф.»	3	33,3	66	0	0	0	0	2	66,7	1	33,3	0	0	0	0	100
МБОУ «Листвянская СОШ»	1	25	44	0	0	1	100	0	0	0	0	0	0	0	0	100
МБОУ « Нововосточная СОШ»	1	100	62	0	0	0	0	1	100	0	0	0	0	0	0	100
МБОУ « Ступишинская СОШ»	1	50	40	1	100	0	0	0	0	0	0	0		0	0	0
<b>ВСЕГО ПО ОКРУГУ</b>	<b>25</b>	<b>52,1</b>	<b>60,5</b>	<b>2</b>	<b>8</b>	<b>3</b>	<b>12</b>	<b>15</b>	<b>60</b>	<b>3</b>	<b>12</b>	<b>2</b>	<b>8</b>	<b>0</b>	<b>0</b>	<b>100</b>

## Динамика доли участников ЕГЭ по обществознанию, %



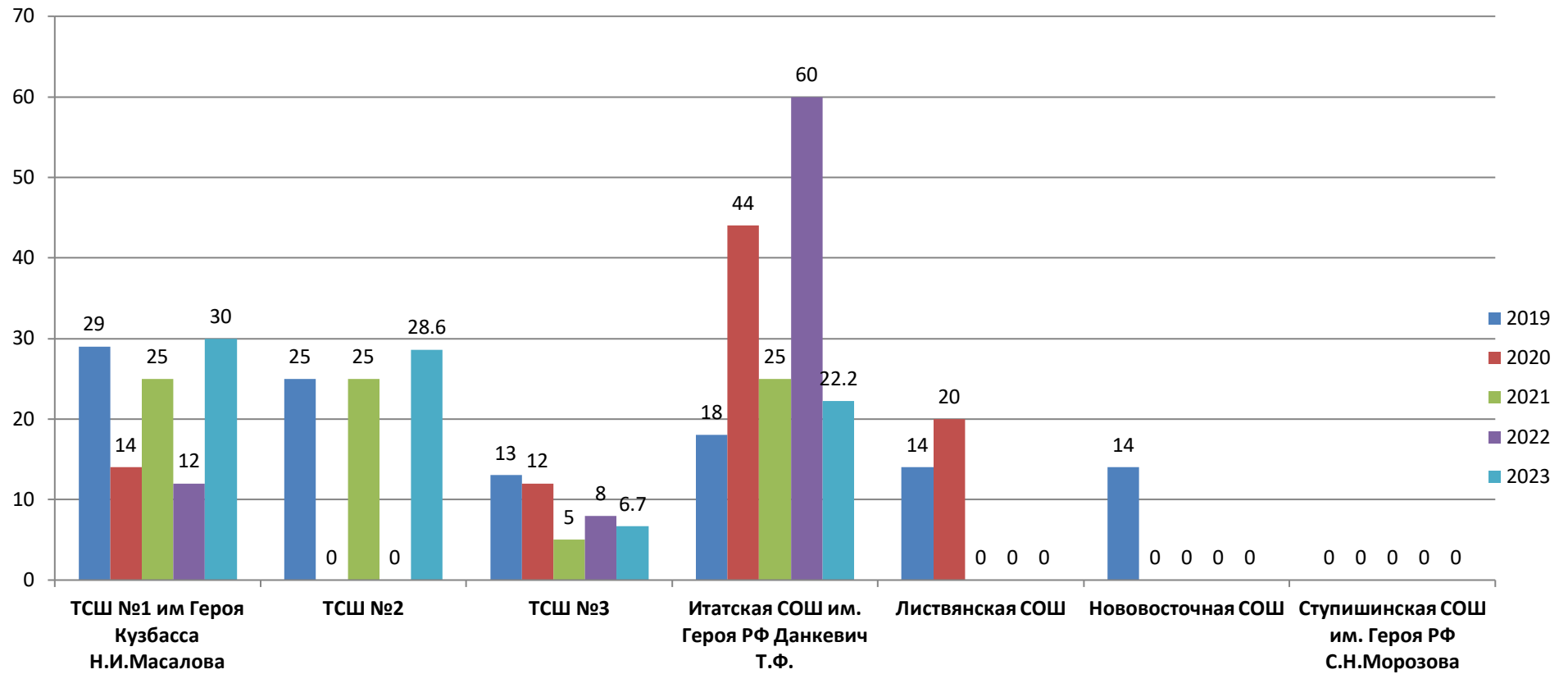
## Средний балл ЕГЭ по обществознанию в разрезе общеобразовательных организаций



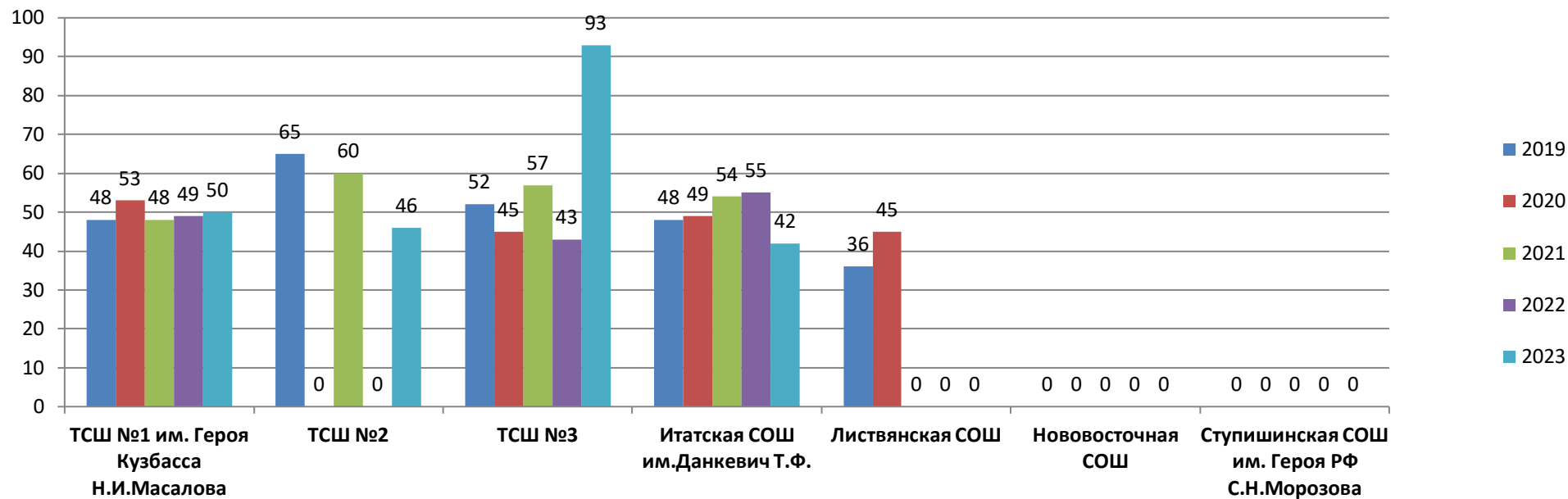
### Результаты ЕГЭ по физике в разрезе общеобразовательных организаций

ОУ	Участники, сдававшие предмет		Средний балл	0-10		11-49		50-69		70-89		90-99		100		Участники ЕГЭ, подтвердившие освоение основных общеобразовательных программ (%)
	Кол-во	%		Кол-во	%	Кол-во	%	Кол-во	%	Кол-во	%	Кол-во	%	Кол-во	%	
МБОУ «ТСШ №1 им. Героя Кузбасса Н.И.Масалова»	3	30	50	0	0	2	66,7	1	33,3	0	0	0	0	0	0	100
МБОУ «ТСШ №2»	2	28,6	46	0	0	1	50,0	1	50,0	0	0	0	0	0	0	100
МБОУ ТСШ№3	1	6,7	93	0	0	0	0	0	0	0	0	1	100	0	0	100
МБОУ «Итатская СШ им. Данкевич Т.Ф.»	2	22,2	42	0	0	2	100	0	0	0	0	0	0	0	0	100
<b>ВСЕГО ПО ОКРУГУ</b>	<b>8</b>	<b>19,5</b>	<b>52,3</b>	<b>0</b>	<b>0</b>	<b>5</b>	<b>62,5</b>	<b>2</b>	<b>25,0</b>	<b>0</b>	<b>0</b>	<b>1</b>	<b>12,5</b>	<b>0</b>	<b>0</b>	<b>100</b>

## Динамика доли участников ЕГЭ по физике, %



## Средний балл ЕГЭ по физике в разрезе общеобразовательных организаций

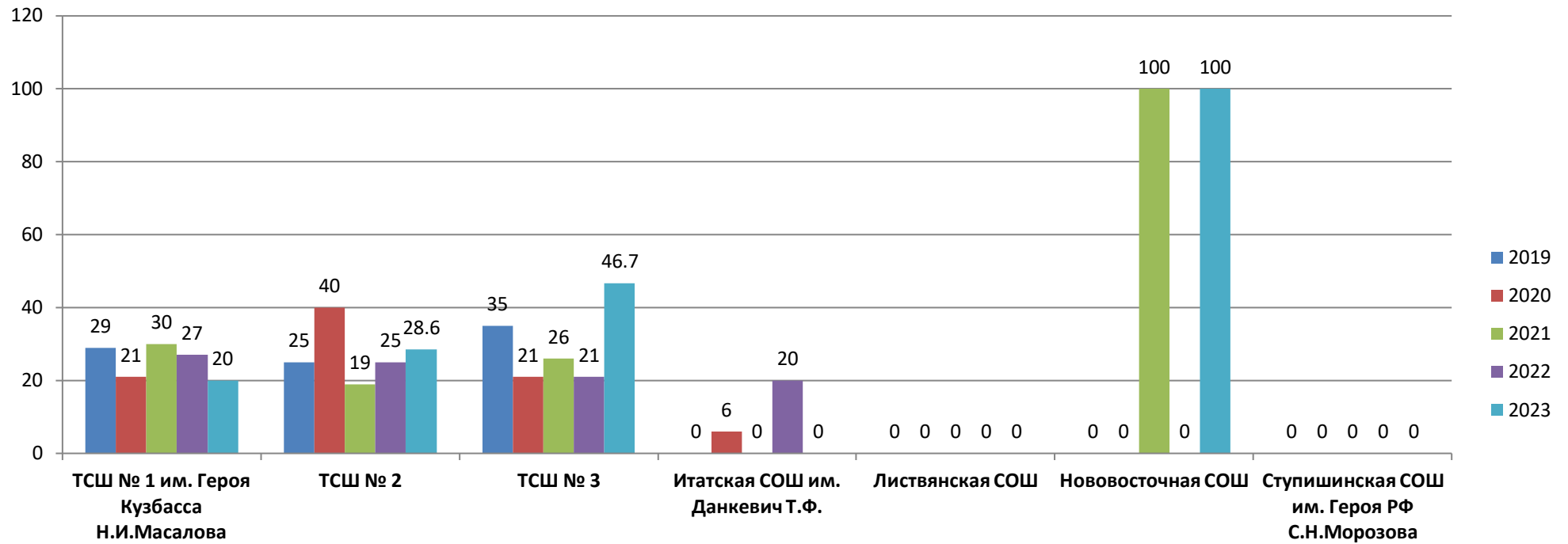


### Результаты ЕГЭ по истории в разрезе общеобразовательных организаций

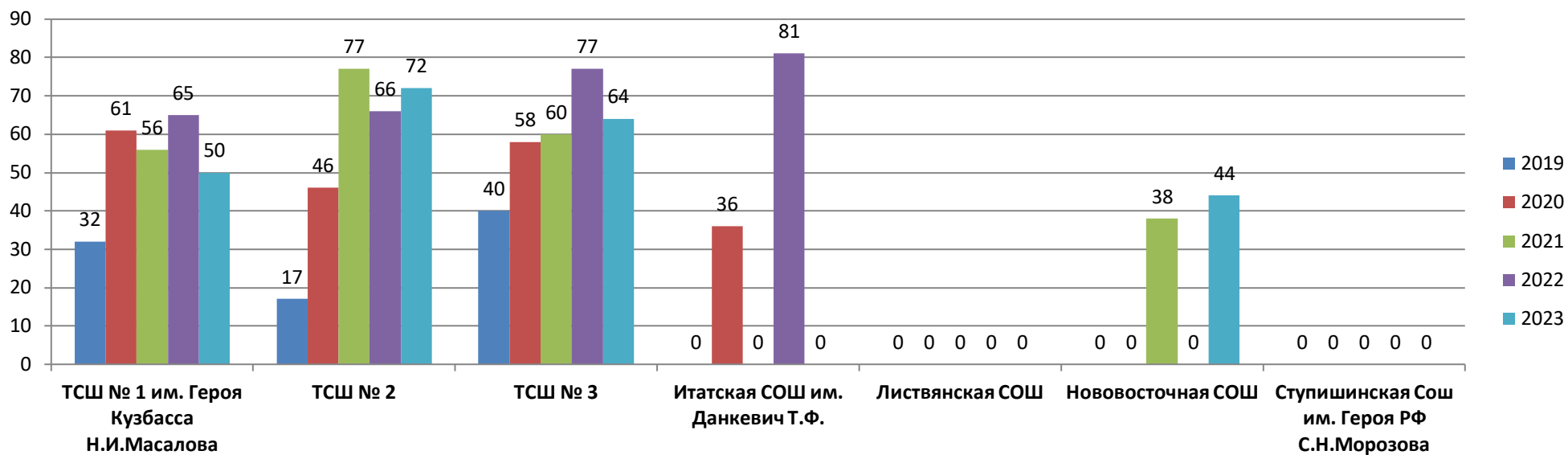
<i>ОУ</i>	<i>Участники, сдававшие предмет</i>		<i>Средний балл</i>	<i>0-49</i>		<i>50-69</i>		<i>70-89</i>		<i>90-99</i>		<i>100</i>		<i>Участники ЕГЭ, подтвердившие освоение основных общеобразовательных программ (%)</i>		
	<i>Кол-во</i>	<i>%</i>		<i>Кол-во</i>	<i>%</i>	<i>Кол-во</i>	<i>%</i>	<i>Кол-во</i>	<i>%</i>	<i>Кол-во</i>	<i>%</i>	<i>Кол-во</i>	<i>%</i>			
МБОУ «ТСШ №1 им. Героя Кузбасса Н.И.Масалова»	2	20	50	0	0	1	50	1	50	0	0	0	0	0	0	100
МБОУ ТСШ №2	2	28,6	72	0	0	0	0	0	0	2	100	0	0	0	0	100
МБОУ ТСШ№3	7	46,7	64	0	0	2	28,6	3	42,9	1	14,3	1	14,3	0	0	100
МБОУ «Итатская СШ им. Данкевич Т.Ф.»	1	100	44	0	0	1	100	0	0	0	0	0	0	0	0	100
<b><i>ВСЕГО ПО ОКРУГУ</i></b>	<b><i>12</i></b>	<b><i>36,4</i></b>	<b><i>61</i></b>	<b><i>0</i></b>	<b><i>0</i></b>	<b><i>4</i></b>	<b><i>33,3</i></b>	<b><i>4</i></b>	<b><i>33,3</i></b>	<b><i>3</i></b>	<b><i>25</i></b>	<b><i>1</i></b>	<b><i>8,3</i></b>	<b><i>0</i></b>	<b><i>0</i></b>	<b><i>100</i></b>



## Динамика доли участников ЕГЭ по истории, %



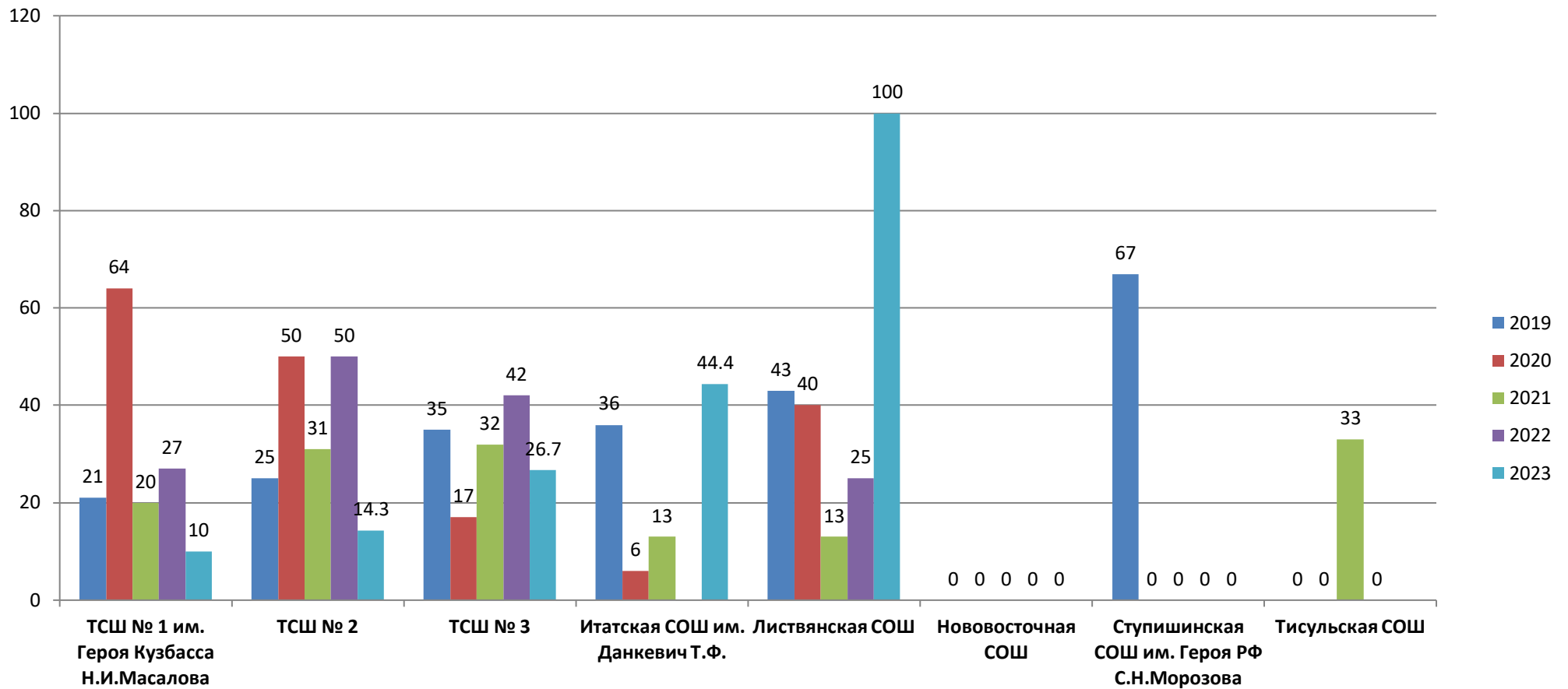
## Средний балл ЕГЭ по истории в разрезе общеобразовательных организации



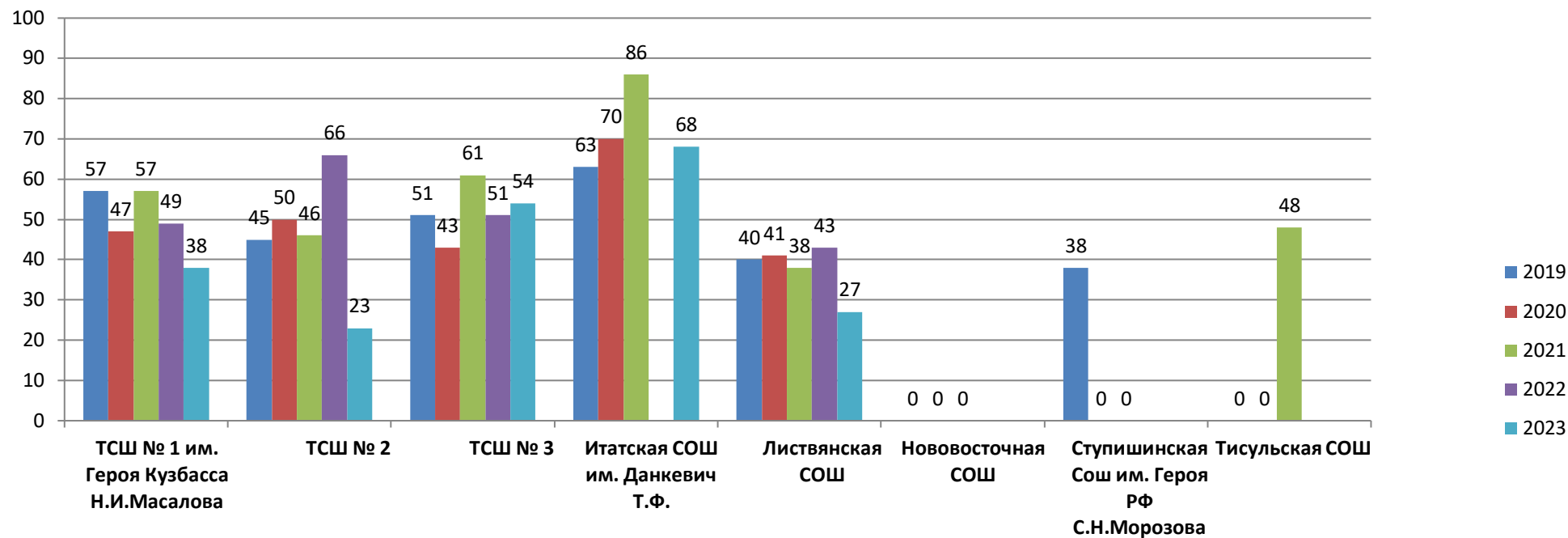
## Результаты ЕГЭ по биологии в разрезе образовательных организаций

ОУ	Участники, сдававшие предмет		Средний балл	0-10		11-19		20-29		30-39		40-49		50-59		Участники ЕГЭ, подтвердившие освоение основных общеобразовательных программ (%)
	Кол-во	%		Кол-во	%	Кол-во	%	Кол-во	%	Кол-во	%	Кол-во	%			
														Кол-во	Кол-во	
МБОУ «ТСШ №1 им. Героя Кузбасса Н.И.Масалова»	1	10	38	0	0	1	100	0	0	0	0	0	0	0	0	100
МБОУ ТСШ №2	1	14,3	23	1	100	0	0	0	0	0	0	0	0	0	0	0
МБОУ ТСШ №3	4	26,7	54	1	25	1	25	1	25	1	25	0	0	0	0	75
МБОУ «Листвянская СОШ»	4	100	27	3	75	1	25	0	0	0	0	0	0	0	0	25
МБОУ «Игатская СОШ им.Данкевич Т.Ф.»	4	44,4	68	0	0	1	25	0	0	3	75	0	0	0	0	100
<b>ВСЕГО ПО ОКРУГУ</b>	<b>14</b>	<b>31</b>	<b>47</b>	<b>5</b>	<b>36</b>	<b>4</b>	<b>28,5</b>	<b>1</b>	<b>7</b>	<b>4</b>	<b>28,5</b>	<b>0</b>	<b>0</b>	<b>0</b>	<b>0</b>	<b>60</b>

## Динамика доли участников ЕГЭ по биологии, %



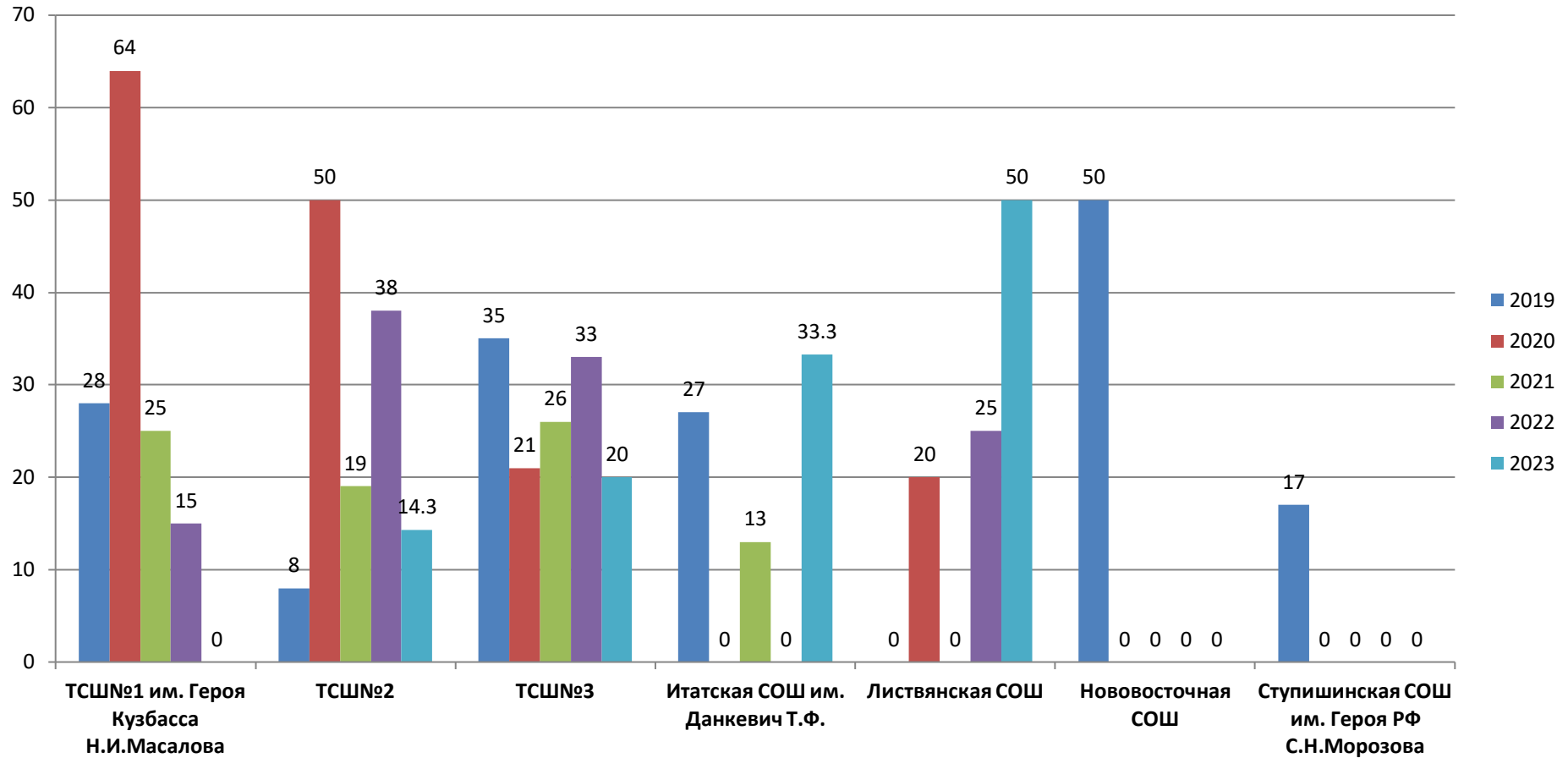
## Средний балл ЕГЭ по биологии в разрезе общеобразовательных организаций



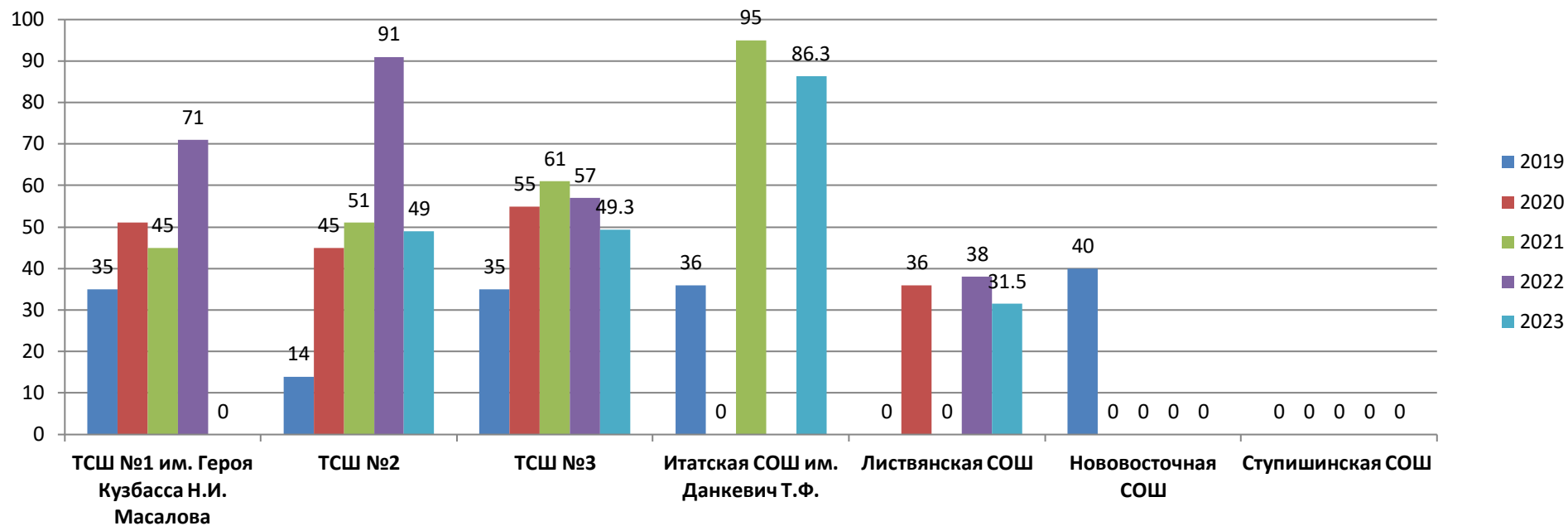
### Результаты ЕГЭ по химии в разрезе образовательных организаций

ОУ	Участники, сдававшие предмет		Средний балл	0-100		101-150		151-200		201-250		251-300		301-350		Участники ЕГЭ, подтвердившие освоение основных общеобразова- тельных программ (%)
	Кол-во	%		Кол-во	%	Кол-во	%	Кол-во	%	Кол-во	%	Кол-во	%			
МБОУ ТСП №2	1	14,3	49	0	0	1	100	0	0	0	0	0	0	0	0	100
МБОУ ТСП №3	3	20,0	49,3	1	33,3	1	33,3	0	0	1	33,3	0	0	0	0	66,7
МБОУ « Игатская СОШ имени Данкевич Т.Ф.»	3	33,3	86,3	0	0	0	0	0	0	1	33,3	2	66,7	0	0	100
МБОУ «Листвянская СОШ»	2	50,0	31,5	1	50	1	50	0	0	0	0	0	0	0	0	50
<b>ВСЕГО ПО ОКРУГУ</b>	<b>9</b>	<b>25,7</b>	<b>57,1</b>	<b>2</b>	<b>22,2</b>	<b>3</b>	<b>33,3</b>	<b>0</b>	<b>0</b>	<b>2</b>	<b>22,2</b>	<b>2</b>	<b>22,2</b>	<b>0</b>	<b>0</b>	<b>79,2</b>

## Динамика доли участников ЕГЭ по химии, %



## Средний балл ЕГЭ по химии в разрезе общеобразовательных организаций

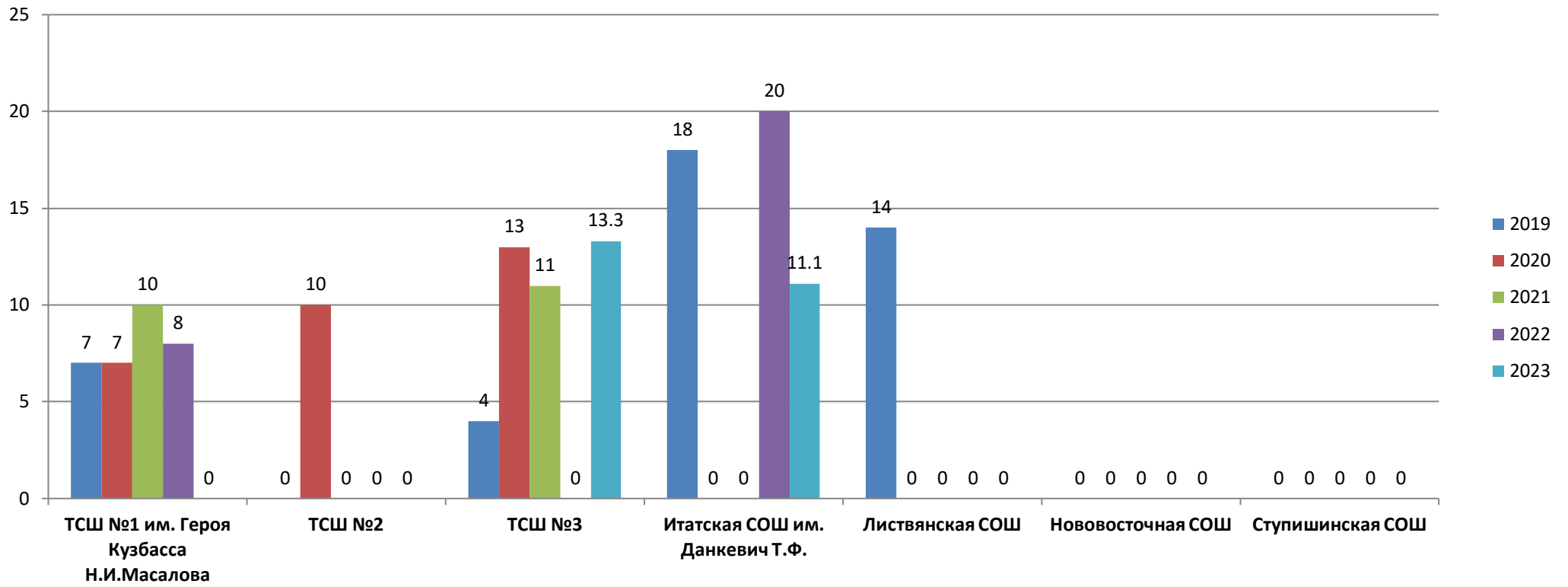




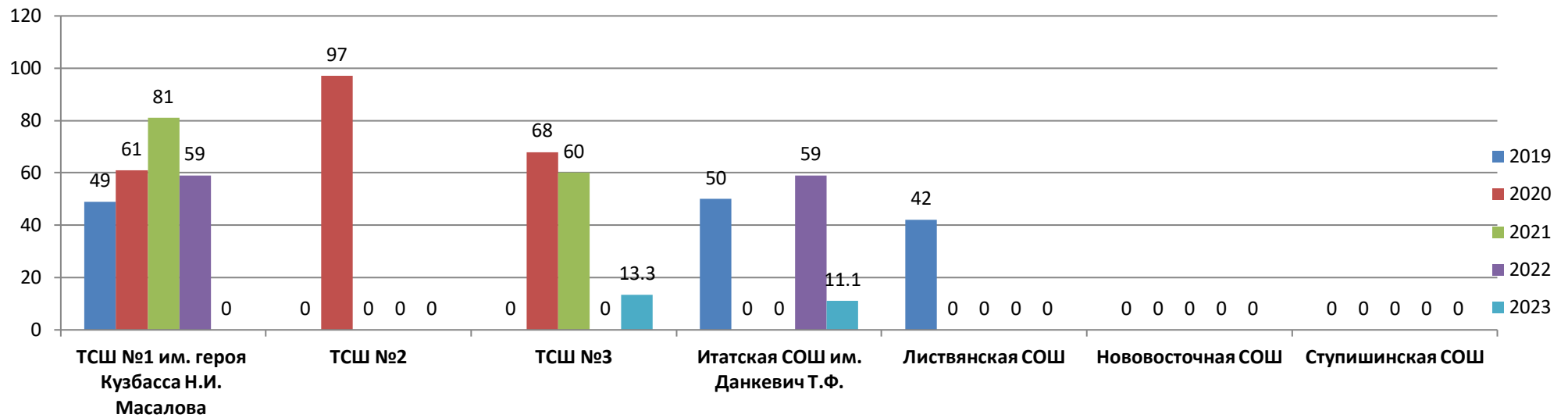
## Результаты ЕГЭ по литературе в разрезе общеобразовательных организаций

ОУ	Участники, сдававшие предмет		Средний балл	0-49		50-59		60-69		70-79		80-89		90-100		Участники ЕГЭ, подтвердившие освоение основных общеобразова- тельных программ (%)
	Кол-во	%		Кол-во	%	Кол-во	%	Кол-во	%	Кол-во	%	Кол-во	%	Кол-во	%	
МБОУ ТСШ №3	2	13,3	70,5	0	0	0	0	1	50	1	50	0	0	0	0	100
МБОУ Игатская СШ имени Данкевич Т.Ф.	1	11,1	63	0	0	0	0	1	100	0	0	0	0	0	0	100
<b>ВСЕГО ПО ОКРУГУ</b>	<b>3</b>	<b>12,5</b>	<b>68</b>	<b>0</b>	<b>0</b>	<b>0</b>	<b>0</b>	<b>2</b>	<b>66,7</b>	<b>1</b>	<b>33,3</b>	<b>0</b>	<b>0</b>	<b>0</b>	<b>0</b>	<b>100</b>

## Динамика доли участников ЕГЭ по литературе, %



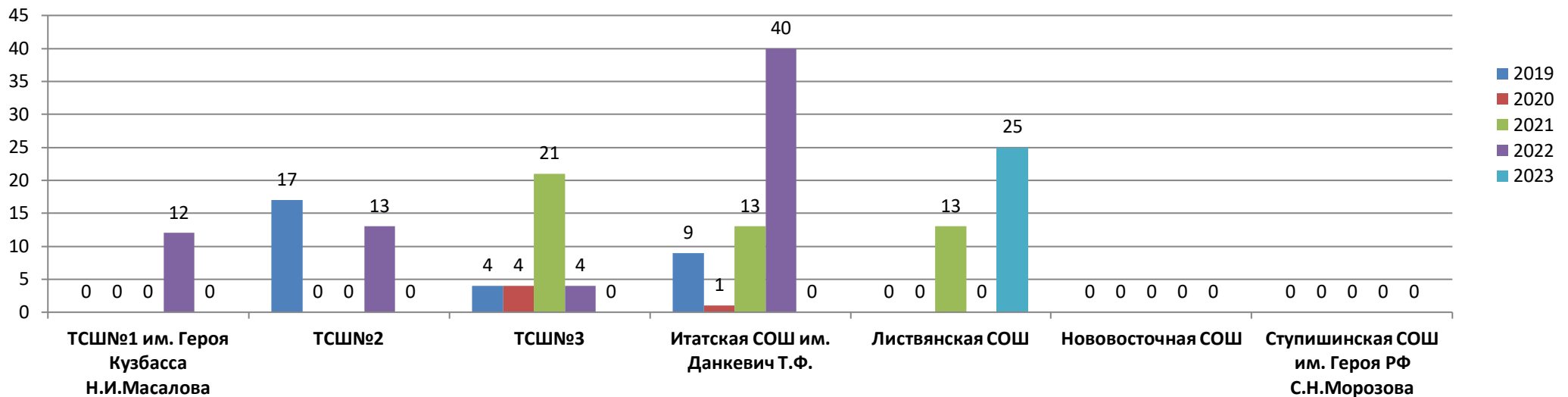
## Средний балл ЕГЭ по литературе в разрезе общеобразовательных организаций



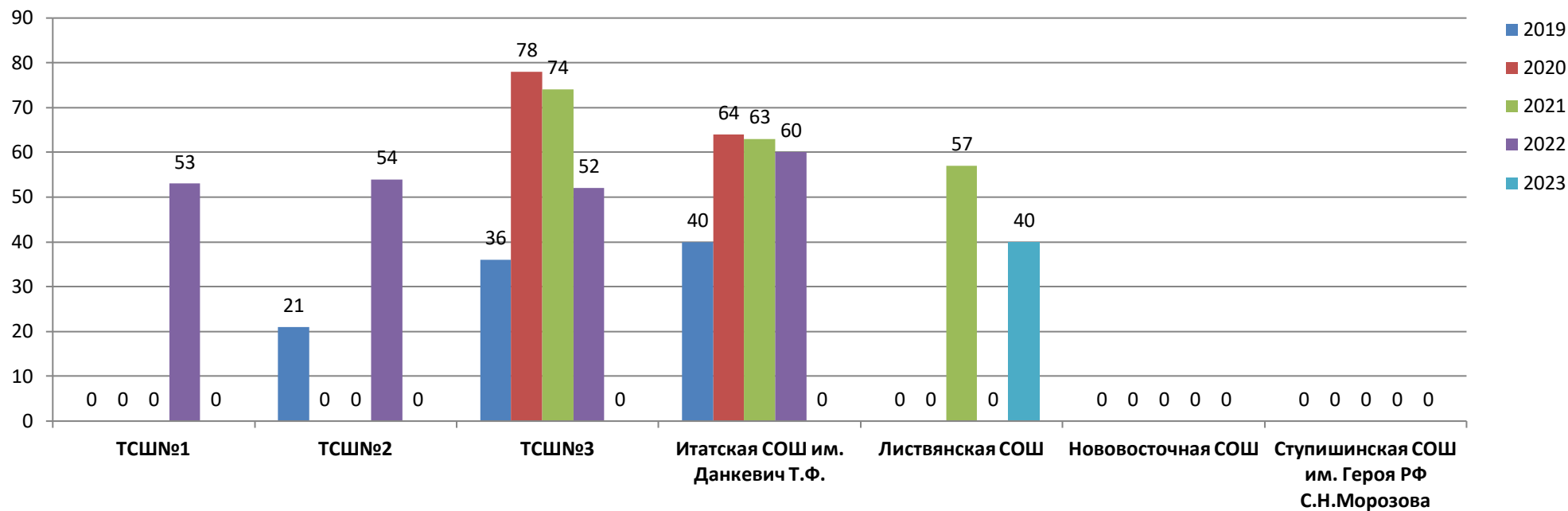
## Результаты ЕГЭ по географии в разрезе образовательных организаций

ОУ	Участники, сдававшие предмет		Средний балл	0-10		11-19		20-29		30-39		40-49		50-59		60-69		Участники ЕГЭ, подтвердившие освоение основных общеобразовательных программ (%)
	Кол-во	%		Кол-во	%	Кол-во	%	Кол-во	%	Кол-во	%	Кол-во	%	Кол-во	%			
																Кол-во	%	
Листвянская СОШ	1	25	40	0	0	1	100	0	0	0	0	0	0	0	0	0	0	100
<b>ВСЕГО ПО ОКРУГУ</b>	<b>1</b>	<b>25</b>	<b>40</b>	<b>0</b>	<b>0</b>	<b>1</b>	<b>100</b>	<b>0</b>	<b>0</b>	<b>0</b>	<b>0</b>	<b>0</b>	<b>0</b>	<b>0</b>	<b>0</b>	<b>0</b>	<b>0</b>	<b>100</b>

**Динамика доли участников ЕГЭ по географии, %**



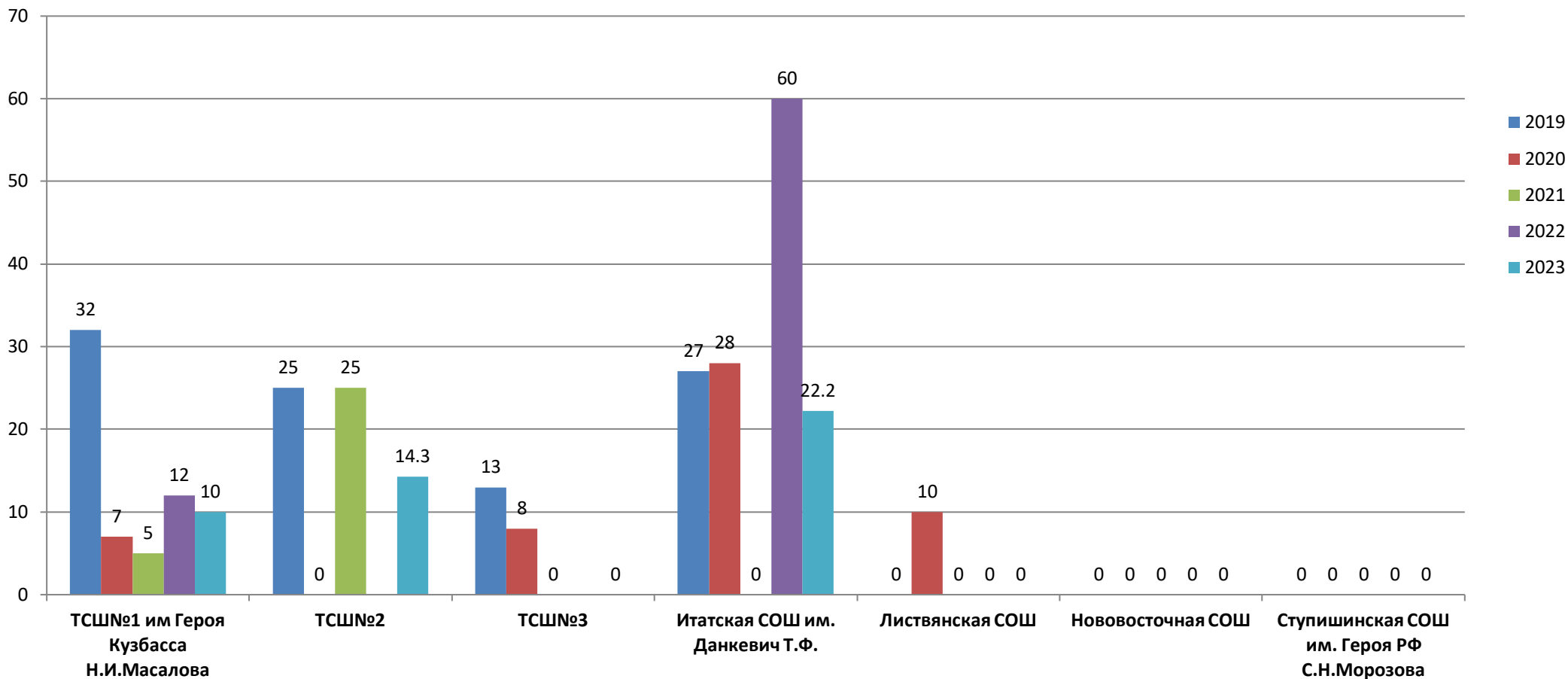
### Средний балл ЕГЭ по географии в разрезе общеобразовательных организаций



## Результаты ЕГЭ по информатике и ИКТ в разрезе образовательных организаций

ОУ	Участники, сдававшие предмет		Средний балл	0-min		min-49		50-69		70-89		90-99		100		Участники ЕГЭ, подтвердившие освоение основных общеобразовательных программ (%)
	Кол-во	%		Кол-во	%	Кол-во	%	Кол-во	%	Кол-во	%	Кол-во	%	Кол-во	%	
МБОУ «ТСШ № 1 им. Героя Кузбасса Н.И.Масалова»	1	10	34	1	100	0	0	0	0	0	0	0	0	0	0	0
МБОУ «ТСШ №2»	1	14,3	43	0	0	1	100	0	0	0	0	0	0	0	0	100
МБОУ Итатская СШ имени Данкевич Т.Ф.	2	22,2	61,5	0	0	1	50	0	0	1	50	0	0	0	0	100
<b>ВСЕГО ПО ОКРУГУ</b>	<b>4</b>	<b>15,3</b>	<b>50</b>	<b>1</b>	<b>25</b>	<b>2</b>	<b>50</b>	<b>0</b>	<b>0</b>	<b>1</b>	<b>25</b>	<b>0</b>	<b>0</b>	<b>0</b>	<b>0</b>	<b>75</b>

## Динамика доли участников ЕГЭ по информатике и ИКТ, %



### Выпускники, набравшие по итогам ЕГЭ 90 и более баллов

<i>Предмет</i>	<i>ФИО выпускника</i>	<i>Кол-во баллов</i>	<i>ФИО учителя</i>	<i>ОО</i>
Обществ.	Богомазова Виктория	92	Русских Людмила Александровна	МБОУ « Тяжинская средняя общеобразовательная школа №3»
	Петрова Аглая	90		
История	Шумилова Дарья	91	Пащенко Галина Валентиновна	МБОУ « Тяжинская средняя общеобразовательная школа №3»
Русский язык	Барсукова Дарья	97	Лебедева Ольга Александровна	МБОУ « Тяжинская средняя общеобразовательная школа №3»
	Лакота Максим	93		
	Петрова Аглая	97		
	Цалко Ирина	97		
Химия	Боброва Софья	91	Медведева Татьяна Викторовна	МБОУ « Итатская средняя общеобразовательная школа имени Данкевич Тамары Файвишевны»
	Кузнецова Анастасия	90		МБОУ «Итатская средняя общеобразовательная школа имени Данкевич Тамары Файвишевны»
Физика	Лакота Максим	93	Силина Елена Александровна	МБОУ « Тяжинская средняя общеобразовательная школа №3»



**Медалисты (2022-2023 учебный год)**

<b>№ п/п</b>	<b>ОО</b>	<b>Ф.И. выпускника</b>	<b>Рус. яз.</b>	<b>Мат. П</b>	<b>Хим.</b>	<b>Биол.</b>	<b>Физ.</b>	<b>Ист.</b>	<b>Общ.</b>	<b>Англ. язык</b>	<b>Литер атура</b>	<b>Мат. Б</b>	<b>Вид медали</b>	
1	МБОУ ТСШ № 3	Богомазова Виктория	89	78					92				Федеральная золотая медаль "За особые успехи в учении", золотой знак "Отличник Кузбасса"	
2		Лакота Максим	93	72			93						Федеральная золотая медаль "За особые успехи в учении", золотой знак "Отличник Кузбасса"	
3		Цалко Ирина	97							78	73	5	Федеральная золотая медаль "За особые успехи в учении", золотой знак "Отличник Кузбасса"	
4		Торгашова Мария	85						64	68			5	Федеральная золотая медаль "За особые успехи в учении", золотой знак "Отличник Кузбасса"
5		Шумилова Дарья	87						91	72			5	Федеральная золотая медаль "За особые успехи в учении", золотой знак "Отличник Кузбасса"
6		Барсукова Дарья	97			77	55						5	Федеральная золотая медаль "За особые успехи в учении", золотой знак "Отличник Кузбасса"
7		Петрова Аглая	97				89			90			5	Федеральная золотая медаль "За особые успехи в учении", золотой знак "Отличник Кузбасса"

8	МБОУ «Итатская СШ им. Данкевич Т.Ф.»	Боброва Софья	87		91	73						5	Федеральная золотая медаль "За особые успехи в учении", золотой знак "Отличник Кузбасса"
9		Кузнецова Анастасия	85		90	71						5	Федеральная золотая медаль "За особые успехи в учении", золотой знак "Отличник Кузбасса"